



CMAPS LA ANTIGUA
Estado de Flujos de Efectivo
Del 1 de enero al 31 de diciembre de 2024
(cifras en pesos)

Concepto	2024	2023
Flujos de Efectivo de las Actividades de Operación		
Origen	\$30,264,786.93	\$24,519,355.11
Impuestos	\$2,421,946.12	\$2,037,365.55
Cuotas y Aportaciones de Seguridad Social	\$0.00	\$0.00
Contribuciones de Mejoras	\$0.00	\$0.00
Derechos	\$25,299,955.23	\$20,959,081.70
Productos	\$4,182.24	\$1,691.78
Aprovechamientos	\$0.00	\$0.00
Ingresos por Venta de Bienes y Prestación de Servicios	\$0.00	\$0.00
Participaciones, Aportaciones, Convenios, Incentivos Derivados de la Colaboración Fiscal y Fondos Distintos de Aportaciones	\$1,749,992.00	\$674,180.00
Transferencias, Asignaciones, Subsidios y Subvenciones, y Pensiones y Jubilaciones	\$788,593.00	\$846,891.00
Otros Origenes de Operación	\$118.34	\$145.08
Aplicación	\$28,191,329.44	\$26,403,330.79
Servicios Personales	\$16,243,024.32	\$14,762,857.62
Materiales y Suministros	\$3,092,130.08	\$2,754,019.71
Servicios Generales	\$7,804,224.11	\$7,782,158.98
Transferencias Internas y Asignaciones al Sector Público	\$0.00	\$0.00
Transferencias al Resto del Sector Público	\$0.00	\$0.00
Subsidios y Subvenciones	\$0.00	\$0.00
Ayudas Sociales	\$7,000.00	\$7,100.00
Pensionamientos y Jubilaciones	\$0.00	\$0.00
Transferencias a Fideicomisos, Mandatos y Contratos Análogos	\$0.00	\$0.00
Transferencias a la Seguridad Social	\$0.00	\$0.00
Donativos	\$0.00	\$0.00
Transferencias al Exterior	\$0.00	\$0.00
Participaciones	\$0.00	\$0.00
Aportaciones	\$0.00	\$0.00
Convenios	\$0.00	\$0.00
Otras Aplicaciones de Operación	\$1,044,950.93	\$1,097,194.48
Flujos Netos de Efectivo por Actividades de Operación	\$2,073,457.49	-\$1,883,975.68



Concepto	2024	2023
Flujos de Efectivo de las Actividades de Inversión		
Origen	\$214,670.93	\$206,629.48
Bienes Inmuebles, Infraestructura y Construcciones en Proceso	\$0.00	\$0.00
Bienes Muebles	\$0.00	\$0.00
Otros Origenes de Inversión	\$214,670.93	\$206,629.48
Aplicación	\$1,878,877.16	\$1,281,636.85
Bienes Inmuebles, Infraestructura y Construcciones en Proceso	\$0.00	\$258,620.58
Bienes Muebles	\$1,239,884.41	\$444,014.10
Otras Aplicaciones de Inversión	\$638,992.75	\$579,002.17
Flujos Netos de Efectivo por Actividades de Inversión	-\$1,664,206.23	-\$1,075,007.37
Flujo de Efectivo de las Actividades de Financiamiento		
Origen	\$0.00	\$679,857.74
Endeudamiento Neto	\$0.00	\$0.00
Interno	\$0.00	\$0.00
Externo	\$0.00	\$0.00



CMAPS LA ANTIGUA
Estado de Flujos de Efectivo
Del 1 de enero al 31 de diciembre de 2024
(cifras en pesos)

Otros Orígenes de Financiamiento	\$0.00	\$679,857.74
Aplicación	\$692,629.24	\$103,406.58
Servicios de la Deuda	\$0.00	\$0.00
Interno	\$0.00	\$0.00
Externo	\$0.00	\$0.00
Otras Aplicaciones de Financiamiento	\$692,629.24	\$103,406.58
Flujos Netos de Efectivo por Actividades de Financiamiento	-\$692,629.24	\$576,451.16
Incremento/Disminución Neta en el Efectivo y Equivalentes al Efectivo	-\$283,377.98	-\$2,382,531.89
Efectivo y Equivalentes al Efectivo al Inicio del Ejercicio	\$926,831.68	\$3,309,363.57
Efectivo y Equivalentes al Efectivo al Final del Ejercicio	\$643,453.70	\$926,831.68


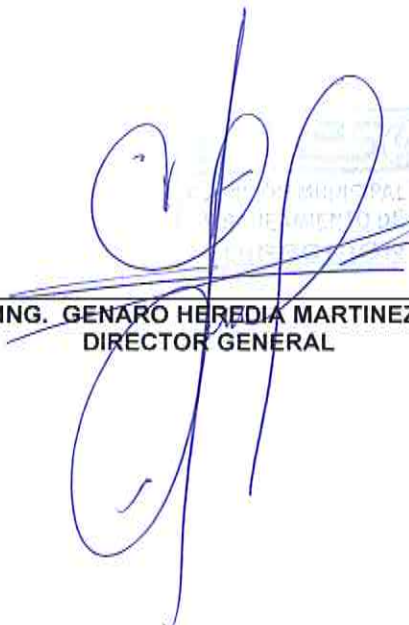
Bajo protesta de decir verdad declaramos que los Estados Financieros y sus Notas son razonablemente correctos y son responsabilidad del emisor



L.C. GUSTAVO CHIQUITO MORENO
DIRECTOR DE ADMINISTRACION Y FINANZAS



L.C. BRIZEYDA HERNANDEZ SALAS
CONTRALORA INTERNA



ING. GENARO HEREDIA MARTINEZ
DIRECTOR GENERAL



C. ADOLFO BERNARDO CARRION CARRILLO
RESIDENTE MUNICIPAL Y PRESIDENTE DEL ORGANISMO DE GOBIERNO