




CMAPS LA ANTIGUA
Estado de Situación Financiera
Al 31 de Diciembre de 2023 y al 31 de Diciembre de 2024
(Cifras en Pesos)

Concepto	2024	31 de Diciembre de 2023	Concepto	2024	31 de Diciembre de 2023
ACTIVO			PASIVO		
ACTIVO CIRCULANTE			PASIVO CIRCULANTE		
Efectivo y Equivalentes	\$643,453.70	\$926,831.68	Cuentas por Pagar a Corto Plazo	\$4,803,525.80	\$5,496,155.04
Derechos a Recibir Efectivo o Equivalentes	\$2,257,926.91	\$1,618,934.16	Documentos por Pagar a Corto Plazo	\$0.00	\$0.00
Derechos a Recibir Bienes o Servicios	\$0.00	\$0.00	Porción a Corto Plazo de la Deuda Pública a Largo Plazo	\$0.00	\$0.00
Inventarios	\$0.00	\$0.00	Títulos y Valores a Corto Plazo	\$0.00	\$0.00
Almacenes	\$512,109.48	\$512,109.48	Pasivos Diferidos a Corto Plazo	\$0.00	\$0.00
Estimación por Pérdida o Deterioro de	\$0.00	\$0.00	Fondos y Bienes de Terceros en Garantía y/o Administración	\$0.00	\$0.00
Otros Activos Circulantes	\$0.00	\$0.00	Provisiones a Corto Plazo	\$0.00	\$0.00
TOTAL DE ACTIVOS CIRCULANTES	\$3,413,490.09	\$3,057,875.32	Otros Pasivos a Corto Plazo	\$0.00	\$0.00
ACTIVO NO CIRCULANTE			TOTAL DE PASIVOS CIRCULANTES	\$4,803,525.80	\$5,496,155.04
Inversiones Financieras a Largo Plazo	\$0.00	\$0.00	PASIVO NO CIRCULANTE		
Derechos a Recibir Efectivo o Equivalentes	\$131,280.71	\$131,280.71	Cuentas por Pagar a Largo Plazo	\$0.00	\$0.00
Bienes Inmuebles, Infraestructura y	\$170,296,947.85	\$170,296,947.85	Documentos por Pagar a Largo Plazo	\$0.00	\$0.00
Bienes Muebles	\$5,433,518.63	\$4,193,634.22	Deuda Pública a Largo Plazo	\$0.00	\$0.00
Activos Intangibles	\$0.00	\$0.00	Pasivos Diferidos a Largo Plazo	\$0.00	\$0.00
Depreciación, Deterioro y Amortización	-\$965,836.87	-\$751,165.94	Fondos y Bienes de Terceros en Garantía y/o Administración	\$0.00	\$0.00
Activos Diferidos	\$0.00	\$0.00	Provisiones a Largo Plazo	\$0.00	\$0.00
Estimación por Pérdida o Deterioro de	\$0.00	\$0.00	TOTAL DE PASIVOS NO CIRCULANTES	\$0.00	\$0.00
Otros Activos no Circulantes	\$0.00	\$0.00	TOTAL DEL PASIVO	\$4,803,525.80	\$5,496,155.04
TOTAL DE ACTIVOS NO CIRCULANTES	\$174,895,910.32	\$173,870,696.84	HACIENDA PÚBLICA/ PATRIMONIO		
TOTAL DEL ACTIVO	\$178,309,400.41	\$176,928,572.16	HACIENDA PÚBLICA/PATRIMONIO CONTRIBUIDO		
			Aportaciones	\$0.00	\$0.00
			Donaciones de Capital	\$11,911.25	\$11,911.25
			Actualización de la Hacienda Pública/Patrimonio	\$0.00	\$0.00
			HACIENDA PÚBLICA /PATRIMONIO GENERADO		
			Resultados del Ejercicio (Ahorro/Desahorro)	\$2,073,457.49	-\$1,883,975.68
			Resultados de Ejercicios Anteriores	\$4,936,004.59	\$6,819,980.27
			Revalúos	\$0.00	\$0.00
			Reservas	\$0.00	\$0.00
			Rectificaciones de Resultados de Ejercicios Anteriores	\$166,484,501.28	\$166,484,501.28
			EXCESO O INSUFICIENCIA EN LA ACTUALIZACIÓN DE		
			Resultado por Posición Monetaria	\$0.00	\$0.00
			Resultado por Tenencia de Activos no Monetarios	\$0.00	\$0.00
			TOTAL HACIENDA PÚBLICA/PATRIMONIO	\$173,505,874.61	\$171,432,417.12
			TOTAL DEL PASIVO Y HACIENDA PÚBLICA/PATRIMONIO	\$178,309,400.41	\$176,928,572.16

Bajo protesta de decir verdad declaramos que los Estados Financieros y sus Notas son razonablemente correctos y son responsabilidad del emisor


CMAPS LA ANTIGUA
Estado de Situación Financiera
Al 31 de Diciembre de 2023 y al 31 de Diciembre de 2024
(Cifras en Pesos)



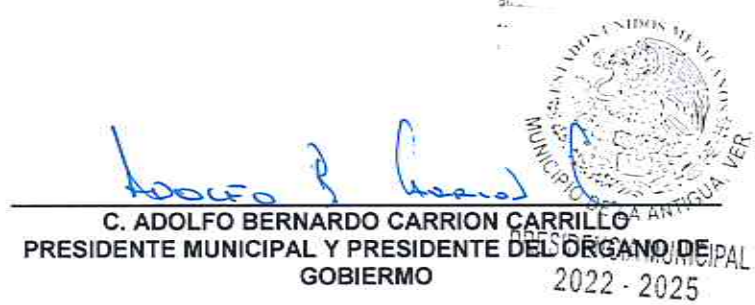
L.C. GUSTAVO CHIQUITO MORENO
DIRECTOR DE ADMINISTRACION Y FINANZAS



L.C. BRIZEYDA HERNANDEZ SALAS
CONTRALORA INTERNA



ING. GENARO HEREDIA MARTINEZ
DIRECTOR GENERAL



C. ADOLFO BERNARDO CARRION CARRILLO
PRESIDENTE MUNICIPAL Y PRESIDENTE DEL ORGANISMO DE GOBIERNO
2022 - 2025