



CMAPS LA ANTIGUA
Estado de Flujos de Efectivo
Del 1 de enero al 31 de mayo de 2020


Concepto	2020	2019	Concepto	2020	2019
Flujos de Efectivo de las Actividades de Operación			Flujos de Efectivo de las Actividades de		
Origen	\$8,324,060.67	\$21,834,579.92	Inversión		
Impuestos	\$621,064.67	\$0.00	Origen	\$0.00	\$81,333.56
Cuotas y Aportaciones de Seguridad Social	\$0.00	\$0.00	Bienes Inmuebles, Infraestructura y	\$0.00	\$0.00
Contribuciones de Mejoras	\$0.00	\$0.00	Construcciones en Proceso		
Derechos	\$7,575,951.10	\$19,984,607.22	Bienes Muebles	\$0.00	\$0.00
Productos	\$158.78	\$787.80	Otros Origenes de Inversión	\$0.00	\$81,333.56
Aprovechamientos	\$0.00	\$0.00	Aplicación	\$657,326.61	\$2,076,481.61
Ingresos por Venta de Bienes y Prestación de Servicios	\$0.00	\$0.00	Bienes Inmuebles, Infraestructura y	\$464,990.15	\$1,416,474.21
Participaciones, Aportaciones, Convenios, Incentivos Derivados	\$0.00	\$1,125,192.00	Construcciones en Proceso		
de la Colaboración Fiscal y Fondos Distintos de Aportaciones			Bienes Muebles	\$72,352.29	\$289,256.06
Transferencias, Asignaciones, Subsidios y Subvenciones, y	\$126,808.00	\$723,992.90	Otras Aplicaciones de Inversión	\$119,984.17	\$370,751.34
Pensiones y Jubilaciones			Flujos Netos de Efectivo por	-\$657,326.61	-\$1,995,148.05
Otros Origenes de Operación	\$78.12	\$0.00	Actividades de Inversión		
Aplicación	\$8,169,936.22	\$20,481,431.61	Flujo de Efectivo de las Actividades de		
Servicios Personales	\$5,219,351.32	\$13,514,517.02	Financiamiento		
Materiales y Suministros	\$586,970.25	\$1,496,608.70	Origen	\$0.00	\$472,318.48
Servicios Generales	\$2,363,614.65	\$5,388,972.33	Endeudamiento Neto	\$0.00	\$0.00
Transferencias Internas y Asignaciones al Sector Público	\$0.00	\$0.00	Interno	\$0.00	\$0.00
Transferencias al Resto del Sector Público	\$0.00	\$0.00	Externo	\$0.00	\$0.00
Subsidios y Subvenciones	\$0.00	\$0.00	Otros Origenes de Financiamiento	\$0.00	\$472,318.48
Ayudas Sociales	\$0.00	\$0.00	Aplicación	\$484,274.19	\$689,069.49
Pensiones y Jubilaciones	\$0.00	\$0.00			
Transferencias a Fideicomisos, Mandatos y Contratos Análogos	\$0.00	\$0.00			
Transferencias a la Seguridad Social	\$0.00	\$0.00			




CMAPS LA ANTIGUA
Estado de Flujos de Efectivo
Del 1 de enero al 31 de mayo de 2020


			Servicios de la Deuda	\$0.00	\$0.00
Donativos	\$0.00	\$0.00	Interno	\$0.00	\$0.00
Transferencias al Exterior	\$0.00	\$0.00	Externo	\$0.00	\$0.00
Participaciones	\$0.00	\$0.00	Otras Aplicaciones de Financiamiento	\$484,274.19	\$689,069.49
Aportaciones	\$0.00	\$0.00	Flujos Netos de Efectivo por	-\$484,274.19	-\$216,751.01
Convenios	\$0.00	\$0.00	Actividades de Financiamiento		
Otras Aplicaciones de Operación	\$0.00	\$81,333.56	Incremento/Disminución Neta en el Efectivo	-\$987,476.35	-\$858,750.75
Flujos Netos de Efectivo por Actividades de Operación	\$154,124.45	\$1,353,148.31	Efectivo y Equivalentes al Efectivo al Inicio	\$1,092,167.14	\$1,950,917.89
			del Ejercicio		
			Efectivo y Equivalentes al Efectivo al Final	\$104,690.79	\$1,092,167.14
			del Ejercicio		

Bajo protesta de decir verdad declaramos que los Estados Financieros y sus Notas son razonablemente correctos y responsabilidad del emisor


 L.C. MARÍA GUADALUPE LEÓN MENDEZ
 DIRECTORA DE ADMINISTRACIÓN Y FINANZAS


 L.C. CESAR HERNANDEZ TORRES
 CONTRALOR INTERNO




 ING. FAUSTO CANDIDO VILLAMIL VILLAGOMEZ
 DIRECTOR GENERAL

