

CMAPS LA ANTIGUA



**Estado Analítico de Ingresos
del 1 de enero al 31 de marzo de 2022**

Rubro de Ingresos	Ingreso					Diferencia
	Estimado	Ampliaciones y Reducciones	Modificado	Devengado	Recaudado	
	(1)	(2)	(3 = 1 + 2)	(4)	(5)	
Impuestos	\$1,891,915.00	-	\$1,891,915.00	\$529,070.96	\$529,070.96	\$-1,362,844.04
Cuotas y aportaciones de seguridad social	-	-	-	-	-	-
Contribuciones de Mejoras	-	-	-	-	-	-
Derechos	\$19,396,384.42	-	\$19,396,384.42	\$5,443,832.96	\$5,443,832.96	\$-13,952,551.46
Productos	\$1,000.00	-	\$1,000.00	\$133.99	\$133.99	\$-866.01
Aprovechamientos	-	-	-	-	-	-
Ingresos por Venta de Bienes, Prestación de Servicios y Otros Ingresos	\$200.00	-	\$200.00	\$48.09	\$48.09	\$-151.91
Participaciones, Aportaciones, Convenios, Incentivos Derivados de la Colaboración Fiscal y Fondos Distintos de Aportaciones	\$1,475,000.00	\$1,460,419.00	\$2,935,419.00	-	-	\$-1,475,000.00
Transferencias, Asignaciones, Subsidios y Subvenciones, y Pensiones y Jubilaciones	-	\$173,005.00	\$173,005.00	\$173,005.00	\$173,005.00	\$173,005.00
Ingresos Derivados de financiamiento	-	-	-	-	-	-
Total	\$22,764,499.42	\$1,633,424.00	\$24,397,923.42	\$6,146,091.00	\$6,146,091.00	\$-16,618,408.42
				Ingresos excedentes		\$-16,618,408.42
Estado Analítico de Ingresos Por Fuente de Financiamiento	Ingreso					Diferencia
	Estimado	Ampliaciones y Reducciones	Modificado	Devengado	Recaudado	



CMAPS LA ANTIGUA

Estado Analítico de Ingresos
del 1 de enero al 31 de marzo de 2022


	(1)	(2)	(3 = 1 + 2)	(4)	(5)	(6 = 5 - 1)
Ingresos del Poder Ejecutivo Federal o Estatal y de los Municipios	\$22,763,299.42	\$1,460,419.00	\$24,223,718.42	\$5,972,903.92	\$5,972,903.92	\$-16,790,395.50
Impuestos	\$1,891,915.00	-	\$1,891,915.00	\$529,070.96	\$529,070.96	\$-1,362,844.04
Cuotas y aportaciones de seguridad social	-	-	-	-	-	-
Contribuciones de Mejoras	-	-	-	-	-	-
Derechos	\$19,396,384.42	-	\$19,396,384.42	\$5,443,832.96	\$5,443,832.96	\$-13,952,551.46
Productos	-	-	-	-	-	-
Aprovechamientos	-	-	-	-	-	-
Participaciones, Aportaciones, Convenios, Incentivos Derivados de la Colaboración Fiscal y Fondos Distintos de Aportaciones	\$1,475,000.00	\$1,460,419.00	\$2,935,419.00	-	-	\$-1,475,000.00
Transferencias, Asignaciones, Subsidios y Subvenciones, y Pensiones y Jubilaciones	-	-	-	-	-	-
Ingresos de los Entes Públicos de los Poderes Legislativo y Judicial, de los Órganos Autónomos y del Sector Paraestatal o Paramunicipal, así como de las Empresas Productivas del Estado	\$1,200.00	\$173,005.00	\$174,205.00	\$173,187.08	\$173,187.08	\$171,987.08
Cuotas y aportaciones de seguridad social	-	-	-	-	-	-
Productos	\$1,000.00	-	\$1,000.00	\$133.99	\$133.99	\$-866.01
Ingresos por Venta de Bienes, Prestación de Servicios y Otros Ingresos	\$200.00	-	\$200.00	\$48.09	\$48.09	\$-151.91

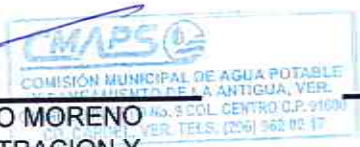


CMAPS LA ANTIGUA

Estado Analítico de Ingresos
del 1 de enero al 31 de marzo de 2022


Transferencias, Asignaciones, Subsidios y Subvenciones, y Pensiones y Jubilaciones	-	\$173,005.00	\$173,005.00	\$173,005.00	\$173,005.00	\$173,005.00
Ingresos derivados de financiamiento	-	-	-	-	-	-
Ingresos Derivados de Financiamientos	-	-	-	-	-	-
Total	\$22,764,499.42	\$1,633,424.00	\$24,397,923.42	\$6,146,091.00	\$6,146,091.00	
				Ingresos excedentes		\$-16,618,408.42


L.C. GUSTAVO CHIQUITO MORENO
DIRECTOR DE ADMINISTRACION Y FINANZAS




C.P. y A. ENRIQUE PEREZ HERNANDEZ
CONTRALOR INTERNO




ING. GENARO HEREDIA MARTINEZ
DIRECTOR GENERAL