



CMAPS LA ANTIGUA

Estado Analítico de Ingresos
del 1 de enero al 30 de junio de 2022

Rubro de Ingresos	Ingreso					Diferencia (6 = 5 - 1)
	Estimado	Ampliaciones y Reducciones	Modificado (3 = 1 + 2)	Devengado (4)	Recaudado (5)	
	(1)	(2)	(3 = 1 + 2)	(4)	(5)	
Impuestos	\$1,891,915.00	-	\$1,891,915.00	\$946,816.60	\$946,816.60	\$-945,098.40
Cuotas y aportaciones de seguridad social	-	-	-	-	-	-
Contribuciones de Mejoras	-	-	-	-	-	-
Derechos	\$19,396,384.42	-	\$19,396,384.42	\$9,934,004.63	\$9,934,004.63	\$-9,462,379.79
Productos	\$1,000.00	-	\$1,000.00	\$330.39	\$330.39	\$-669.61
Aprovechamientos	-	-	-	-	-	-
Ingresos por Venta de Bienes, Prestación de Servicios y Otros Ingresos	\$200.00	-	\$200.00	\$75.64	\$75.64	\$-124.36
Participaciones, Aportaciones, Convenios, Incentivos Derivados de la Colaboración Fiscal y Fondos Distintos de Aportaciones	\$1,475,000.00	\$1,460,419.00	\$2,935,419.00	-	-	\$-1,475,000.00
Transferencias, Asignaciones, Subsidios y Subvenciones, y Pensiones y Jubilaciones	-	\$304,900.00	\$304,900.00	\$304,900.00	\$304,900.00	\$304,900.00
Ingresos Derivados de financiamiento	-	-	-	-	-	-
Total	\$22,764,499.42	\$1,765,319.00	\$24,529,818.42	\$11,186,127.26	\$11,186,127.26	

Ingresos excedentes \$-11,578,372.16


Estado Analítico de Ingresos Por Fuente de Financiamiento	Ingreso					Diferencia (6 = 5 - 1)
	Estimado	Ampliaciones y Reducciones	Modificado (3 = 1 + 2)	Devengado (4)	Recaudado (5)	
	(1)	(2)	(3 = 1 + 2)	(4)	(5)	
Ingresos del Poder Ejecutivo Federal o Estatal y de los Municipios	\$22,763,299.42	\$1,460,419.00	\$24,223,718.42	\$10,880,821.23	\$10,880,821.23	\$-11,882,478.19
Impuestos	\$1,891,915.00	-	\$1,891,915.00	\$946,816.60	\$946,816.60	\$-945,098.40
Cuotas y aportaciones de seguridad social	-	-	-	-	-	-
Contribuciones de Mejoras	-	-	-	-	-	-
Derechos	\$19,396,384.42	-	\$19,396,384.42	\$9,934,004.63	\$9,934,004.63	\$-9,462,379.79
Productos	-	-	-	-	-	-
Aprovechamientos	-	-	-	-	-	-
Participaciones, Aportaciones, Convenios, Incentivos Derivados de la Colaboración Fiscal y Fondos Distintos de Aportaciones	\$1,475,000.00	\$1,460,419.00	\$2,935,419.00	-	-	\$-1,475,000.00
Transferencias, Asignaciones, Subsidios y Subvenciones, y Pensiones y Jubilaciones	-	-	-	-	-	-
Ingresos de los Entes Públicos de los Poderes Legislativo y Judicial, de los Órganos Autónomos y del Sector Paraestatal o Paramunicipal, así como de las	\$1,200.00	\$304,900.00	\$306,100.00	\$305,306.03	\$305,306.03	\$304,106.03




CMAPS LA ANTIGUA


Estado Analítico de Ingresos
del 1 de enero al 30 de junio de 2022

Cuotas y aportaciones de seguridad social	-	-	-	-	-	-
Productos	\$1,000.00	-	\$1,000.00	\$330.39	\$330.39	\$-669.61
Ingresos por Venta de Bienes, Prestación de Servicios y Otros Ingresos	\$200.00	-	\$200.00	\$75.64	\$75.64	\$-124.36
Transferencias, Asignaciones, Subsidios y Subvenciones, y Pensiones y Jubilaciones	-	\$304,900.00	\$304,900.00	\$304,900.00	\$304,900.00	\$304,900.00
Ingresos derivados de financiamiento	-	-	-	-	-	-
Ingresos Derivados de Financiamientos	-	-	-	-	-	-
Total	\$22,764,499.42	\$1,765,319.00	\$24,529,818.42	\$11,186,127.26	\$11,186,127.26	\$-11,578,372.16
				Ingresos excedentes		\$-11,578,372.16


L.C. GUSTAVO CHIQUITO MORENO
DIRECTOR DE ADMINISTRACION Y FINANZAS


C.P. y A. ENRIQUE PEREZ HERNANDEZ
CONTRALOR INTERNO




ING. GENARO HEREDIA MARTINEZ
DIRECTOR GENERAL

