





CMAPS LA ANTIGUA
Estado Analítico del Ejercicio del Presupuesto de Egresos
Clasificación Administrativa


del 1 de enero al 31 de enero de 2022

Concepto	Egresos					Subejercicio 6 = (3 - 4)
	Aprobado	Ampliaciones /	Modificado	Devengado	Pagado	
	1	2	3 = (1 + 2)	4	5	
Dirección General CMAS	\$5,708,235.27	\$280,000.00	\$5,988,235.27	\$1,034,394.97	\$1,034,394.97	\$4,953,840.30
Contraloría interna CMAS	\$533,623.17	-	\$533,623.17	\$39,733.38	\$39,733.38	\$493,889.79
Unidad Jurídica	\$212,700.55	-	\$212,700.55	\$15,032.63	\$15,032.63	\$197,667.92
calidad de agua y cloracion	\$1,504,570.07	\$651,862.00	\$2,156,432.07	\$58,394.40	\$58,394.40	\$2,098,037.67
unidad de transparencia	\$174,033.88	-	\$174,033.88	\$12,600.04	\$12,600.04	\$161,433.84
cultura del agua	\$502,186.09	\$500.00	\$502,686.09	\$33,221.24	\$33,221.24	\$469,464.85
administrativo	\$3,100,866.93	-	\$3,100,866.93	\$220,904.17	\$220,904.17	\$2,879,962.76
comercialización	\$3,588,369.43	-	\$3,588,369.43	\$255,932.96	\$255,932.96	\$3,332,436.47
operación	\$7,028,787.54	\$526,057.00	\$7,554,844.54	\$484,833.17	\$484,833.17	\$7,070,011.37
proyectos	\$411,126.49	\$2,000.00	\$413,126.49	\$23,635.69	\$23,635.69	\$389,490.80
Total del Gasto	\$22,764,499.42	\$1,460,419.00	\$24,224,918.42	\$2,178,682.65	\$2,178,682.65	\$22,046,235.77


L.C. GUSTAVO CHIQUITO MORENO
DIRECTOR DE ADMINISTRACIÓN Y FINANZAS


C.P.A. ENRIQUE PEREZ HERNANDEZ
CONTRALOR INTERNO




ING. GÉNARO HEREDIA MARTINEZ
DIRECTOR GENERAL

