



SECRETARÍA DE FISCALIZACIÓN
DIRECCIÓN DE AUDITORÍA Y REVISIÓN FINANCIERA
 DEPARTAMENTO DE CAPACITACIÓN, ASESORÍA, REVISIÓN Y SUPERVISIÓN A MUNICIPIOS
CUENTA PUBLICA 2021

En cumplimiento a lo dispuesto en los artículos 35 fracción VI y VII de la Ley Orgánica del Municipio Libre; 26, 27 y 28 de la Ley de Fiscalización Superior y Rendición de Cuentas del Estado de Veracruz de Ignacio de la Llave; 381 del Código Hacendario Municipal para el Estado de Veracruz de Ignacio de la Llave y Artículo 61 fracción I de la Ley Orgánica del Poder Legislativo y demás disposiciones legales aplicables, se recibe para su revisión y análisis la siguiente información:

Organismo Operador de Agua:	COMISIÓN DE AGUA POTABLE, ALCANTARILLADO Y SANEAMIENTO DEL MUNICIPIO DE LA ANTIGUA, VER.	Fecha de Recepción:	26 de abril de 2022.	Acta de Cabildo No:	Décima Tercera
Presidente Municipal:	<u>1</u>	Regidor:	<u>1</u>	Rep. Usuario 1:	<u>1</u>
Director General:	<u>1</u>	Contralor o Comisario:	<u>1</u>	Rep. Usuario 2:	<u>1</u>
Total:	<u>7</u>	Presentes:	<u>7</u>	Ausentes:	<u>0</u>
En contra:	<u>0</u>	Abstención:	<u>0</u>	A favor:	<u>7</u>
No. Oficio:	DG/00142/04/2022	CD	<u>SÍ</u>	Folleto:	001 - 096
		Acta de sesión del Órgano de Gobierno aprobada por:	Unanimidad <u>SÍ</u>	Mayoría <u>/</u>	Voto de Calidad <u>/</u>
		Certificada:	<u>CERTIFICADA</u>		

INFORMACIÓN CONTABLE	
1. ESTADO DE ACTIVIDADES.	SI
2. ESTADO DE SITUACIÓN FINANCIERA.	SI
3. ESTADO DE VARIACIÓN DE LA HACIENDA PÚBLICA.	SI
4. ESTADO DE CAMBIOS EN LA SITUACIÓN FINANCIERA.	SI
5. ESTADO DE FLUJOS DE EFECTIVO.	SI
6. INFORME DE PASIVOS CONTINGENTES	SI
7. NOTAS A LOS ESTADOS FINANCIEROS	SI
8. ESTADO ANALÍTICO DEL ACTIVO	SI
9. ESTADO ANALITICO DE LA DEUDA Y OTROS PASIVOS	SI

INFORMACIÓN FINANCIERA EMITIDA EN CUMPLIMIENTO DE LA LEY DE DISCIPLINA FINANCIERA	
1. ESTADO DE SITUACIÓN FINANCIERA DETALLADO - LDF	SI
2. INFORME ANALÍTICO DE LA DEUDA PÚBLICA Y OTROS PASIVOS - LDF	SI
3. INFORME ANALÍTICO DE OBLIGACIONES DIFERENTES DE FINANCIAMIENTOS - LDF	SI
4. BALANCE PRESUPUESTARIO - LDF	SI
5. ESTADO ANALÍTICO DE INGRESOS DETALLADO - LDF	SI
6. ESTADO ANALÍTICO DEL EJERCICIO DEL PRESUPUESTO EGRESOS DETALLADO - CLASIFICACION POR OBJETO DEL GASTO - LDF	SI
7. ESTADO ANALÍTICO DEL EJERCICIO DEL PRESUPUESTO EGRESOS DETALLADO - CLASIFICACION ADMINISTRATIVA - LDF	SI
8. ESTADO ANALÍTICO DEL EJERCICIO DEL PRESUPUESTO EGRESOS DETALLADO - CLASIFICACION FUNCIONAL - LDF	SI
9. ESTADO ANALITICO DEL EJERCICIO DEL PRESUPUESTO EGRESOS DETALLADO - CLASIFICACION DE SERVICIOS PERSONALES POR CATEGORIA - LDF	SI
10. GUÍA DE CUMPLIMIENTO DE LA LEY DE DISCIPLINA FINANCIERA DE LAS ENTIDADES FEDERATIVAS Y LOS MUNICIPIOS.	SI

INFORMACIÓN PRESUPUESTAL	
1. ESTADO ANALÍTICO DE INGRESOS	SI
2. ESTADO ANALÍTICO DEL EJERCICIO DEL PRESUPUESTO DE EGRESOS CLASIFICACIÓN POR OBJETO DEL GASTO	SI
3. ESTADO ANALITICO DEL EJERCICIO DEL PRESUPUESTO DE EGRESOS - CLASIFICACIÓN ECONÓMICA	SI
4. ESTADO ANALÍTICO DEL EJERCICIO DEL PRESUPUESTO DE EGRESOS - CLASIFICACIÓN ADMINISTRATIVA	SI
5. ESTADO ANALÍTICO DEL EJERCICIO DEL PRESUPUESTO DE EGRESOS - CLASIFICACIÓN FUNCIONAL	SI
INFORMACIÓN ADICIONAL	
1. EJERCICIO Y DESTINO DE INGRESOS POR CONVENIOS FEDERALES	SI
2. BALANZA DE COMPROBACIÓN	SI
3. PROGRAMAS CON RECURSOS CONCURRENTES	SI
4. RELACIÓN DE CUENTAS BANCARIAS PRODUCTIVAS ESPECIFICAS	SI
5. RELACIÓN DE BIENES MUEBLES E INMUEBLES	SI
6. CONCILIACIÓN ENTRE LOS INGRESOS PRESUPUESTARIOS Y CONTABLES	SI
7. CONCILIACIÓN ENTRE LOS EGRESOS PRESUPUESTARIOS Y LOS GASTOS CONTABLES	SI

OBSERVACIONES

ENTREGAN AL CONGRESO DOS LEGAJOS EN COPIAS CERTIFICADAS.
 EL CONTRALOR INTERNO NO FIRMA NINGÚN DOCUMENTO DE LA CUENTA PÚBLICA.

L.A.E. Miguel Ángel Jiménez Contreras

Analista

LIC. LUIS ENRIQUE TORRALBA CRUZ

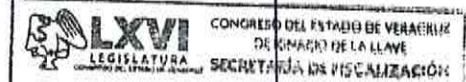
JEFE DEL DEPARTAMENTO DE CAPACITACIÓN, ASESORÍA, REVISIÓN Y SUPERVISIÓN A MUNICIPIOS

C.P.C. MARÍA DEL CARMEN MORALES RAMOS

DIRECTORA DE AUDITORIA Y REVISIÓN FINANCIERA

ENTREGA

CONTRALOR



CONGRESO DEL ESTADO DE VERACRUZ DE IGNACIO DE LA LLAVE
 SECRETARÍA DE FISCALIZACIÓN

26 ABR. 2022

CUENTA PÚBLICA
 SE RECIBE DOCUMENTACIÓN LEGITIMA CON RESERVA DE LEY
 No implica validación de información contenida en el documento
 DEPARTAMENTO DE CAPACITACIÓN, ASESORÍA
 REVISIÓN Y SUPERVISIÓN A MUNICIPIOS

04/04/2022 14:50

**COMISION MUNICIPAL
DE AGUA POTABLE Y
SANEAMIENTO DE LA
ANTIGUA, VER.**



**CUENTA PUBLICA
2021.**

COMISION MUNICIPAL DE AGUA POTABLE Y SANEAMIENTO DE LA ANTIGUA, VER.

CMAPS

INFORMACION CONTABLE

COMISION MUNICIPAL DE AGUA POTABLE Y SANEAMIENTO DE LA ANTIGUA

Carrillo Puerto Oriente No. 9 Zona Centro
Cd. José Cardel, Ver.

Teléfono: (296)96 2 02 17



CMAPS LA ANTIGUA
Estado de Actividades
 Del 1 de enero al 31 de diciembre de 2021

CUENTA PÚBLICA

Concepto	2021	2020
INGRESOS Y OTROS BENEFICIOS		
INGRESOS DE GESTIÓN	20,409,761.53	20,008,461.25
Impuestos	1,791,915.85	1,653,234.95
Cuotas y Aportaciones de Seguridad Social	0.00	0.00
Contribuciones de Mejoras	0.00	0.00
Derechos	18,617,316.66	18,354,845.34
Productos	529.02	380.96
Aprovechamientos	0.00	0.00
Ingresos por Venta de Bienes y Prestación de Servicios	0.00	0.00
PARTICIPACIONES, APORTACIONES, CONVENIOS, INCENTIVOS DERIVADOS DE LA COLABORACIÓN FISCAL, FONDOS DISTINTOS DE APORTACIONES, TRANSFERENCIAS, ASIGNACIONES, SUBSIDIOS Y SUBVENCIONES, PENSIONES Y JUBILACIONES	2,149,283.00	1,594,405.00
Participaciones, Aportaciones, Convenios, Incentivos Derivados de la Colaboración Fiscal y Fondos Distintos de Aportaciones	1,460,419.00	1,030,209.00
Transferencias, Asignaciones, Subsidios y Subvenciones, y Pensiones y Jubilaciones	688,864.00	564,196.00
OTROS INGRESOS Y BENEFICIOS	119.68	137.06
Ingresos Financieros	119.68	137.06
Incremento por Variación de Inventarios	0.00	0.00
Disminución del Exceso de Estimaciones por Pérdida o Deterioro u Obsolescencia	0.00	0.00
Disminución del Exceso de Provisiones	0.00	0.00
Otros Ingresos y Beneficios Varios	0.00	0.00
Total de Ingresos y otros beneficios	\$22,559,164.21	\$21,603,003.31
GASTOS Y OTRAS PÉRDIDAS		
GASTOS DE FUNCIONAMIENTO	20,773,953.97	20,727,354.94
Servicios Personales	13,847,500.63	13,637,217.83
Materiales y Suministros	1,190,454.07	1,205,430.95
Servicios Generales	5,735,999.27	5,884,706.16
TRANSFERENCIAS, ASIGNACIONES, SUBSIDIOS Y OTRAS AYUDAS	0.00	0.00
Transferencias Internas y Asignaciones al Sector Público	0.00	0.00
Transferencias al Resto del Sector Público	0.00	0.00
Subsidios y Subvenciones	0.00	0.00
Ayudas Sociales	0.00	0.00
Pensiones y Jubilaciones	0.00	0.00
Transferencias a Fideicomisos, Mandatos y Contratos Análogos	0.00	0.00
Transferencias a la Seguridad Social	0.00	0.00
Donativos	0.00	0.00
Transferencias al Exterior	0.00	0.00
PARTICIPACIONES Y APORTACIONES	0.00	0.00
Participaciones	0.00	0.00
Aportaciones	0.00	0.00
Convenios	0.00	0.00
INTERESES, COMISIONES Y OTROS GASTOS DE LA DEUDA PÚBLICA	0.00	0.00
Intereses de la Deuda Pública	0.00	0.00
Comisiones de la Deuda Pública	0.00	0.00
Gastos de la Deuda Pública	0.00	0.00
Costo por Coberturas	0.00	0.00
Apoyos Financieros	0.00	0.00
OTROS GASTOS Y PÉRDIDAS EXTRAORDINARIAS	17,461.81	135,858.21
Estimaciones, Depreciaciones, Deterioros, Obsolescencia y Amortizaciones	17,461.81	135,858.21
Provisiones	0.00	0.00



CMAPS LA ANTIGUA
Estado de Actividades
Del 1 de enero al 31 de diciembre de 2021

CUENTA PÚBLICA

Disminución de Inventarios	0.00	0.00
Aumento por Insuficiencia de Estimaciones por Pérdida o Deterioro u Obsolescencia	0.00	0.00
Aumento por Insuficiencia de Provisiones	0.00	0.00
Otros Gastos	0.00	0.00
INVERSIÓN PÚBLICA	505,605.00	0.00
Inversión Pública no Capitalizable	505,605.00	0.00
Total de gastos y otras pérdidas	\$21,297,020.78	\$20,863,213.15
Resultado del Ejercicio (Ahorro/Desahorro)	\$1,262,143.43	\$739,790.16

Bajo protesta de decir verdad declaramos que los Estados Financieros y sus Notas son razonablemente correctos y responsabilidad del emisor

L.C. CLAUDIA PALOMA MORALES MURRIETA
DIRECTORA DE ADMINISTRACIÓN Y FINANZAS

L.C. CESAR HERNANDEZ TORRES
CONTRALOR INTERNO


ING. FAUSTO CANDIDO VILLAMIL VILLAGOMEZ
DIRECTOR DE LA CMAPS



CMAPS LA ANTIGUA
Estado de Situación Financiera
Al 31 de Diciembre de 2020 y al 31 de Diciembre de 2021
CUENTA PÚBLICA

Concepto	2021	31 de Diciembre de 2020	Concepto	2021	31 de Diciembre de 2020
ACTIVO			PASIVO		
ACTIVO CIRCULANTE			PASIVO CIRCULANTE		
Efectivo y Equivalentes	\$1,594,186.56	\$1,158,653.61	Cuentas por Pagar a Corto Plazo	\$5,148,076.89	\$5,486,166.48
Derechos a Recibir Efectivo o Equivalentes	\$1,021,838.52	\$693,808.42	Documentos por Pagar a Corto Plazo	\$0.00	\$0.00
Derechos a Recibir Bienes o Servicios	\$0.00	\$0.00	Porción a Corto Plazo de la Deuda Pública a Largo Plazo	\$0.00	\$0.00
Inventarios	\$0.00	\$0.00	Títulos y Valores a Corto Plazo	\$0.00	\$0.00
Almacenes	\$512,109.48	\$512,109.48	Pasivos Diferidos a Corto Plazo	\$0.00	\$0.00
Estimación por Pérdida o Deterioro de Activos	\$0.00	\$0.00	Fondos y Bienes de Terceros en Garantía y/o Administración a Corto Plazo	\$0.00	\$0.00
Circulantes	\$0.00	\$0.00	Provisiones a Corto Plazo	\$0.00	\$0.00
Otros Activos Circulantes	\$3,128,134.56	\$2,364,571.51	Otros Pasivos a Corto Plazo	\$0.00	\$0.00
TOTAL DE ACTIVOS CIRCULANTES			TOTAL DE PASIVOS CIRCULANTES		
ACTIVO NO CIRCULANTE				\$5,148,076.89	\$5,486,166.48
Inversiones Financieras a Largo Plazo	\$0.00	\$0.00	PASIVO NO CIRCULANTE		
Derechos a Recibir Efectivo o Equivalentes a Largo Plazo	\$0.00	\$0.00	Cuentas por Pagar a Largo Plazo	\$0.00	\$0.00
Bienes Inmuebles, Infraestructura y Construcciones en Proceso	\$170,038,327.27	\$170,038,327.27	Documentos por Pagar a Largo Plazo	\$0.00	\$0.00
Bienes Muebles	\$3,077,661.49	\$2,901,194.14	Deuda Pública a Largo Plazo	\$0.00	\$0.00
Activos Intangibles	\$0.00	\$0.00	Pasivos Diferidos a Largo Plazo	\$0.00	\$0.00
Depreciación, Deterioro y Amortización Acumulada de Bienes	-\$379,768.19	-\$362,306.38	Fondos y Bienes de Terceros en Garantía y/o Administración a Largo Plazo	\$0.00	\$0.00
Activos Diferidos	\$0.00	\$0.00	Provisiones a Largo Plazo	\$0.00	\$0.00
Estimación por Pérdida o Deterioro de Activos no Circulantes	\$0.00	\$0.00	TOTAL DE PASIVOS NO CIRCULANTES		
Otros Activos no Circulantes	\$0.00	\$0.00	TOTAL DEL PASIVO	\$5,148,076.89	\$5,486,166.48
TOTAL DE ACTIVOS NO CIRCULANTES			HACIENDA PÚBLICA/ PATRIMONIO		
TOTAL DEL ACTIVO	\$175,864,355.13	\$174,941,786.54	HACIENDA PÚBLICA/PATRIMONIO CONTRIBUIDO		
			Aportaciones	\$0.00	\$0.00
			Donaciones de Capital	\$11,911.25	\$0.00
			Actualización de la Hacienda Pública/Patrimonio	\$0.00	\$0.00
			HACIENDA PÚBLICA /PATRIMONIO GENERADO		
			Resultados del Ejercicio (Ahorro/Desahorro)	\$1,262,143.43	\$739,790.16
			Resultados de Ejercicios Anteriores	\$2,854,315.70	\$2,127,922.04
			Revalúos	\$0.00	\$0.00

CMAPS LA ANTIGUA
Estado de Situación Financiera
Al 31 de Diciembre de 2020 y al 31 de Diciembre de 2021
CUENTA PÚBLICA

Reservas	\$0.00	\$0.00
Rectificaciones de Resultados de Ejercicios Anteriores	\$166,587,907.86	\$166,587,907.86
EXCESO O INSUFICIENCIA EN LA ACTUALIZACIÓN DE LA HACIENDA PÚBLICA/PATRIMONIO		
Resultado por Posición Monetaria	\$0.00	\$0.00
Resultado por Tenencia de Activos no Monetarios	\$0.00	\$0.00
TOTAL HACIENDA PÚBLICA/PATRIMONIO	\$170,716,278.24	\$169,455,620.06
TOTAL DEL PASIVO Y HACIENDA PÚBLICA/PATRIMONIO	\$175,864,355.13	\$174,941,786.54

Bajo protesta de decir verdad declaramos que los Estados Financieros y sus Notas son razonablemente correctos y responsabilidad del emisor



L.C. CLAUDIA PALOMA MORALES MURRIETA
DIRECTORA DE ADMINISTRACIÓN Y FINANZAS

L.C. CESAR HERNANDEZ TORRES
CONTRALOR INTERNO




ING. FAUSTO CANDIDO VILLAMIL VILLAGOMEZ
DIRECTOR GENERAL



SIGMAVER

CMAPS LA ANTIGUA
Estado de Variación en la Hacienda Pública
Del 1 de enero al 31 de diciembre de 2021
CUENTA PÚBLICA

Concepto	Hacienda Pública/Patrimonio Contribuido	Hacienda Pública/Patrimonio Generado de Ejercicios Anteriores	Hacienda Pública/Patrimonio Generado del Ejercicio	Exceso o Insuficiencia en la Actualización de la Hacienda Pública / Patrimonio	TOTAL
Hacienda Pública/Patrimonio Contribuido Neto 2020	\$0.00				\$0.00
Aportaciones	\$0.00				\$0.00
Donaciones de Capital	\$0.00				\$0.00
Actualización de la Hacienda Pública/Patrimonio					\$0.00
Hacienda Pública/Patrimonio Generado Neto 2020		\$168,715,829.90	\$739,790.16		\$169,455,620.06
Resultados del Ejercicio (Ahorro/Desahorro)		\$2,127,922.04	\$739,790.16		\$2,867,712.20
Resultados de Ejercicios Anteriores		\$0.00			\$0.00
Revaluos		\$0.00			\$0.00
Reservas		\$0.00			\$0.00
Rectificaciones de Resultados de Ejercicios Anteriores		\$166,587,907.86			\$166,587,907.86
Exceso o Insuficiencia en la Actualización de la Hacienda Pública/Patrimonio Neto 2020				\$0.00	\$0.00
Resultado por Posición Monetaria				\$0.00	\$0.00
Resultado por Tenencia de Activos no Monetarios				\$0.00	\$0.00
Hacienda Pública/Patrimonio Neto Final del Ejercicio 2020	\$0.00	\$168,715,829.90	\$739,790.16	\$0.00	\$169,455,620.06
Cambios en la Hacienda Pública/Patrimonio Contribuido Neto 2021	\$11,911.25				\$11,911.25
Aportaciones	\$0.00				\$0.00
Donaciones de Capital	\$11,911.25				\$11,911.25
Actualización de la Hacienda Pública/Patrimonio	\$0.00				\$0.00
Variaciones de la Hacienda Pública/Patrimonio Generado Neto 2021		\$726,393.66	\$522,353.27		\$1,248,746.93
Resultados del Ejercicio (Ahorro/Desahorro)		\$726,393.66	\$1,262,143.43		\$1,988,537.09
Resultados de Ejercicios Anteriores			-\$739,790.16		-\$739,790.16
Revaluos			\$0.00		\$0.00
Reservas			\$0.00		\$0.00
Rectificaciones de Resultados de Ejercicios Anteriores			\$0.00		\$0.00
Cambios en el Exceso o Insuficiencia en la Actualización de la Hacienda Pública/Patrimonio Neto 2021				\$0.00	\$0.00
Resultado por Posición Monetaria				\$0.00	\$0.00
Resultado por Tenencia de Activos no Monetarios				\$0.00	\$0.00
Hacienda Pública/Patrimonio Neto Final del Ejercicio 2021	\$11,911.25	\$169,442,223.56	\$1,262,143.43	\$0.00	\$170,716,278.24

Bajo protesta de decir verdad declaramos que los Estados Financieros y sus Notas son razonablemente correctos y responsabilidad del emisor



L.C. CLAUDIA PALOMA MORALES MURRIETA
DIRECTORA DE ADMINISTRACIÓN Y FINANZAS

L.C. CESAR HERNANDEZ TORRES
CONTRALOR INTERNO



ING. FÁUSTO CANDIDO VILLAMIL VILLAGOMEZ
DIRECTOR GENERAL





CMAPS LA ANTIGUA
Estado de Cambios en la Situación Financiera
Del 1 de enero al 31 de diciembre de 2021

CMAPS LA ANTIGUA
CUENTA PÚBLICA


Concepto	Origen	Aplicación
ACTIVO	\$17,461.81	\$940,030.40
Activo Circulante	\$0.00	\$763,563.05
Efectivo y Equivalentes	\$0.00	\$435,532.95
Derechos a Recibir Efectivo o Equivalentes	\$0.00	\$328,030.10
Derechos a Recibir Bienes o Servicios	\$0.00	\$0.00
Inventarios	\$0.00	\$0.00
Almacenes	\$0.00	\$0.00
Estimación por Pérdida o Deterioro de Activos Circulantes	\$0.00	\$0.00
Otros Activos Circulantes	\$0.00	\$0.00
Activo No Circulante	\$17,461.81	\$176,467.35
Inversiones Financieras a Largo Plazo	\$0.00	\$0.00
Derechos a Recibir Efectivo o Equivalentes a Largo Plazo	\$0.00	\$0.00
Bienes Inmuebles, Infraestructura y Construcciones en Proceso	\$0.00	\$0.00
Bienes Muebles	\$0.00	\$176,467.35
Activos Intangibles	\$0.00	\$0.00
Depreciación, Deterioro y Amortización Acumulada de Bienes	\$17,461.81	\$0.00
Activos Diferidos	\$0.00	\$0.00
Estimación por Pérdida o Deterioro de Activos no Circulantes	\$0.00	\$0.00
Otros Activos no Circulantes	\$0.00	\$0.00
PASIVO	\$0.00	\$338,089.59
PASIVO CIRCULANTE	\$0.00	\$338,089.59
Cuentas por Pagar a Corto Plazo	\$0.00	\$338,089.59
Documentos por Pagar a Corto Plazo	\$0.00	\$0.00
Porción a Corto Plazo de la Deuda Pública a Largo Plazo	\$0.00	\$0.00
Títulos y Valores a Corto Plazo	\$0.00	\$0.00
Pasivos Diferidos a Corto Plazo	\$0.00	\$0.00
Fondos y Bienes de Terceros en Garantía y/o Administración a Corto Plazo	\$0.00	\$0.00
Provisiones a Corto Plazo	\$0.00	\$0.00
Otros Pasivos a Corto Plazo	\$0.00	\$0.00
PASIVO NO CIRCULANTE	\$0.00	\$0.00
Cuentas por Pagar a Largo Plazo	\$0.00	\$0.00
Documentos por Pagar a Largo Plazo	\$0.00	\$0.00
Deuda Pública a Largo Plazo	\$0.00	\$0.00
Pasivos Diferidos a Largo Plazo	\$0.00	\$0.00
Fondos y Bienes de Terceros en Garantía y/o Administración a Largo Plazo	\$0.00	\$0.00
Provisiones a Largo Plazo	\$0.00	\$0.00
HACIENDA PÚBLICA/ PATRIMONIO	\$1,260,658.18	\$0.00
HACIENDA PÚBLICA/PATRIMONIO CONTRIBUIDO	\$11,911.25	\$0.00
Aportaciones	\$0.00	\$0.00
Donaciones de Capital	\$11,911.25	\$0.00
Actualización de la Hacienda Pública/Patrimonio	\$0.00	\$0.00
HACIENDA PÚBLICA /PATRIMONIO GENERADO	\$1,248,746.93	\$0.00
Resultados del Ejercicio (Ahorro/Desahorro)	\$522,353.27	\$0.00
Resultados de Ejercicios Anteriores	\$726,393.66	\$0.00
Revalúos	\$0.00	\$0.00
Reservas	\$0.00	\$0.00
Rectificaciones de Resultados de Ejercicios Anteriores	\$0.00	\$0.00
EXCESO O INSUFICIENCIA EN LA ACTUALIZACIÓN DE LA HACIENDA	\$0.00	\$0.00
Resultado por Posición Monetaria	\$0.00	\$0.00
Resultado por Tenencia de Activos no Monetarios	\$0.00	\$0.00

Bajo protesta de decir verdad declaramos que los Estados Financieros y sus Notas, son razonablemente correctos y responsabilidad del emisor


 L.C. CLAUDIA PALOMA MORALES MURRIETA
 DIRECTORA DE ADMINISTRACIÓN Y FINANZAS


 L.C. CESAR HERNANDEZ TORRES
 CONTRALOR INTERNO




 ING. FAUSTO CANDIDO VILLAMIL VILLAGOMEZ
 DIRECTOR DE LA CMAPS



CMAPS LA ANTIGUA
Estado de Flujos de Efectivo
Del 1 de enero al 31 de diciembre de 2021
CUENTA PÚBLICA

Concepto	2021	2020
Flujos de Efectivo de las Actividades de Operación		
Origen	\$22,559,164.21	\$21,603,003.31
Impuestos	\$1,791,915.85	\$1,653,234.95
Cuotas y Aportaciones de Seguridad Social	\$0.00	\$0.00
Contribuciones de Mejoras	\$0.00	\$0.00
Derechos	\$18,617,316.66	\$18,354,845.34
Productos	\$529.02	\$380.96
Aprovechamientos	\$0.00	\$0.00
Ingresos por Venta de Bienes y Prestación de Servicios	\$0.00	\$0.00
Participaciones, Aportaciones, Convenios, Incentivos Derivados de la Colaboración Fiscal y Fondos Distintos de Aportaciones	\$1,460,419.00	\$1,030,209.00
Transferencias, Asignaciones, Subsidios y Subvenciones, y Pensiones y Jubilaciones	\$688,864.00	\$564,196.00
Otros Origenes de Operación	\$119.68	\$137.06
Aplicación	\$21,297,020.78	\$20,863,213.15
Servicios Personales	\$13,847,500.63	\$13,637,217.83
Materiales y Suministros	\$1,190,454.07	\$1,205,430.95
Servicios Generales	\$5,735,999.27	\$5,884,706.16
Transferencias Internas y Asignaciones al Sector Público	\$0.00	\$0.00
Transferencias al Resto del Sector Público	\$0.00	\$0.00
Subsidios y Subvenciones	\$0.00	\$0.00
Ayudas Sociales	\$0.00	\$0.00
Pensionamientos y Jubilaciones	\$0.00	\$0.00
Transferencias a Fideicomisos, Mandatos y Contratos Análogos	\$0.00	\$0.00
Transferencias a la Seguridad Social	\$0.00	\$0.00
Donativos	\$0.00	\$0.00
Transferencias al Exterior	\$0.00	\$0.00
Participaciones	\$0.00	\$0.00
Aportaciones	\$0.00	\$0.00
Convenios	\$0.00	\$0.00
Otras Aplicaciones de Operación	\$523,066.81	\$135,858.21
Flujos Netos de Efectivo por Actividades de Operación	\$1,262,143.43	\$739,790.16
Flujos de Efectivo de las Actividades de Inversión		
Origen	\$17,461.81	\$292,772.18
Bienes Inmuebles, Infraestructura y Construcciones en Proceso	\$0.00	\$0.00
Bienes Muebles	\$0.00	\$156,913.97
Otros Origenes de Inversión	\$17,461.81	\$135,858.21
Aplicación	\$504,497.45	\$731,271.39
Bienes Inmuebles, Infraestructura y Construcciones en Proceso	\$0.00	\$602,583.39
Bienes Muebles	\$176,467.35	\$0.00
Otras Aplicaciones de Inversión	\$328,030.10	\$128,688.00
Flujos Netos de Efectivo por Actividades de Inversión	-\$487,035.64	-\$438,499.21
Flujo de Efectivo de las Actividades de Financiamiento		
Origen	\$11,911.25	\$73,822.18
Endeudamiento Neto	\$0.00	\$0.00
Interno	\$0.00	\$0.00
Externo	\$0.00	\$0.00
Otros Origenes de Financiamiento	\$11,911.25	\$73,822.18
Aplicación	\$351,486.09	\$308,626.66
Servicios de la Deuda	\$0.00	\$0.00



CMAPS LA ANTIGUA
Estado de Fluios de Efectivo
Del 1 de enero al 31 de diciembre de 2021
CUENTA PÚBLICA

Interno	\$0.00	\$0.00
Externo	\$0.00	\$0.00
Otras Aplicaciones de Financiamiento	\$351,486.09	\$308,626.66
Flujos Netos de Efectivo por Actividades de Financiamiento	-\$339,574.84	-\$234,804.48
Incremento/Disminución Neta en el Efectivo y Equivalentes al Efectivo	\$435,532.95	\$66,486.47
Efectivo y Equivalentes al Efectivo al Inicio del Ejercicio	\$1,158,653.61	\$1,092,167.14
Efectivo y Equivalentes al Efectivo al Final del Ejercicio	\$1,594,186.56	\$1,158,653.61

Bajo protesta de decir verdad declaramos que los Estados Financieros y sus Notas son razonablemente correctos y responsabilidad del emisor

L.C. CLAUDIA PALOMA MORALES MURRIETA
DIRECTORA DE ADMINISTRACIÓN Y FINANZAS

L.C. CESAR HERNANDEZ TORRES
CONTRALOR INTERNO


ING. FAUSTO CANDIDO VILLAMIL VILLAGOMEZ
DIRECTOR DE LA CMAPS



COMISION MUNICIPAL DE AGUA POTABLE Y SANEAMIENTO DE LA ANTIGUA, VER.
INFORME SOBRE PASIVOS CONTINGENTES



DEL 01 DE ENERO AL 31 DE DICIEMBRE DEL 2021
CUENTA PÚBLICA

(5)	(6)	(7)	(8)	(9)	(10)
NO APLICA					

L.C. CLAUDIA PALOMA MORALES MURRIETA
DIRECTORA DE ADMINISTRACION Y FINANZAS

L.C. CESAR HERNANDEZ TORRES
CONTRALOR INTERNO

ING. FAUSTO CANDIDO VILLAMIL VILLAGOMEZ
DIRECTOR DE LA CMAPS

COMISION MUNICIPAL DE AGUA POTABLE Y SANEAMIENTO DE LA ANTIGUA, VERACRUZ

NOTAS A LOS ESTADOS FINANCIEROS AL 31 DE DICIEMBRE 2021

CUENTA PÚBLICA

Con el propósito de dar cumplimiento a los artículos 46 y 49 de la Ley General de Contabilidad Gubernamental, se anexa a las notas a los estados financieros los rubros así lo requieran teniendo presente los postulados de revelación suficiente e importancia relativa con la finalidad.

A continuación se presentan los tres tipos de notas que acompañan a los estados, a saber:

- a) Notas de desglose;
- b) Notas de memoria (cuentas de orden), y
- c) Notas de gestión administrativa.

a) NOTAS DE DESGLOSE

I) NOTAS AL ESTADO DE SITUACION FINANCIERA

Activo

Efectivo y Equivalentes

I.I.1.2 BANCOS/TESORERIA: Muestra un saldo bancario por la cantidad de \$ 1,594,186.56 y esta integrado de la siguiente manera:

Concepto	2021	2020
Efectivo en Bancos – Tesorería	\$ 1,594,186.56	\$ 1,158,653.61
	\$ 1,594,186.56	\$ 1,158,653.61
Serfin Cuenta No. 92001648156	\$ 51,195.51	
Banamex Cuenta No. 7172093	\$ 3,682.83	
Bancomer Cuenta No. 0164246950	\$ 62,192.70	
Bancomer Cuenta No. 0112019965	\$ 469,705.01	
Bancomer Cuenta No. 0113069788	\$ 990,722.42	
HSBC Cuenta No. 4021326780	\$ 16,688.09	
Total	\$ 1,594,186.56	

La cuenta SERFIN No. 92001648156 es utilizada para el depósito de los ingresos y pago de nómina.

La cuenta BANAMEX No. 7172093 es utilizada para el depósito de los ingresos propios.

La cuenta BANCOMER No. 0164246950 es utilizada para el depósito de los ingresos propios, así como pago de impuestos, proveedores y pago de nómina.

La cuenta BANCOMER No. 0112019965 es utilizada para el depósito de los ingresos por Programa Federal PRODDER (Programa de Devolución de Derechos).

La cuenta BANCOMER No. 0113069788 es utilizada para el depósito de ingresos por el programa por Convenio Federal de Comisión Nacional del Agua (PROSANEAR) Programa de Saneamiento de Agua Residuales.

La cuenta HSBC No. 4021326780 es utilizada para el depósito de los ingresos propios y pago a proveedores.

1.1.2 Derechos a recibir Efectivo y Equivalentes

	2021	2020
Cuentas por cobrar a corto plazo	\$ 952,569.20	\$ 662,770.16
Deudores diversos por cobrar a corto plazo	\$ 68,555.13	\$ 30,276.18
Ingresos por recuperar a corto plazo	\$ -	\$ -
Deudores por anticipos de la Tesorería a corto plazo	\$ -	\$ -
Otros derechos a recibir efectivo o equivalente a corto plazo	\$ 714.19	\$ 762.08
Total de Derechos a Recibir Efectivo o Equivalentes	\$ 1,021,838.52	\$ 693,808.42

1.1.3 Derechos a recibir Bienes o Servicios

	2021	2020
Derechos a Recibir Bienes o Servicios (Anticipo a proveedores) (Anticipo a proveedores CFE)	\$ -	\$ -
Total de Derechos a Recibir Efectivo o Equivalentes	\$ -	\$ -

Bienes Disponibles para su Transformación o Consumo (Inventarios)

1.1.5 Almacenes

	2021	2020
Almacén	\$ 512,109.48	\$ 512,109.48
Total de almacenes	\$ 512,109.48	\$ 512,109.48

Almacén de Materiales y Suministros de Consumo **\$512,109.48** importe reflejado en almacén por compra de materiales para reparación de tubería de agua potable y drenajes de ejercicios anteriores.

Inversiones Financieras

Esta comisión no maneja inversiones financieras.

Bienes Muebles, Inmuebles e Intangibles

1.2.3 Bienes Inmuebles , Infraestructura y Construcciones

	Valor de Adquisición 2021	Valor de Adquisición 2020
Terrenos	\$ 320,250.00	\$ 320,250.00
Edificios No habitacionales	\$ 1,185,900.00	\$ 1,185,900.00
Infraestructura	\$ 168,532,177.27	\$ 167,892,593.88
Construcciones en Proceso Bienes Propios	\$ -	\$ 639,583.39
Total	\$ 170,038,327.27	\$ 170,038,327.27

1.2.4 Bienes Muebles

	2021	2020
Mobiliario y Equipo de Administración	\$ 222,448.54	\$ 210,537.29
Mobiliario y Equipo Educacional y Recreativo	\$ -	\$ -
Vehículo y Equipo de Transporte	\$ 440,209.14	\$ 440,209.14
Maquinaria , Otros Equipos y Herramientas	\$ 2,415,003.81	\$ 2,250,447.71
Total	\$ 3,077,661.49	\$ 2,901,194.14

1.2.6 Depreciación, Deterioros y Amortización Acumulada de Bienes

El importe por la cantidad de \$ 379,768.19, refleja el valor de la depreciación acumulada de Bienes Muebles.

2. Pasivo

2.1.1 Cuentas por Pagar a Corto Plazo **\$ 5,148,076.89**

2.1.1.1 Servicios personales por pagar a corto plazo muestra un monto de **\$0.00**

	2021	2020
Remuneraciones al Personal de Carácter Permanente por Pagar a Corto Plazo	\$ -	\$ -
Remuneraciones al Personal de Carácter Transitorio por Pagar a Corto Plazo	\$ -	\$ -
Remuneraciones Adicionales y Especiales por Pagar a Corto Plazo	\$ -	\$ -
Seguridad Social por Pagar a Corto Plazo	\$ -	\$ -
Pago de Estímulos a Servidores Públicos por Pagar a Corto Plazo	\$ -	\$ -
Otras Prestaciones Sociales y Económicas por Pagar a Corto Plazo (Pago de jubilación de Juventino Pérez Velázquez)	\$ -	\$ -
Total	\$ -	\$ -

	2021	2020
2.1.1.2 Proveedores por Pagar a Corto Plazo (FOMENTO A LA EDUCACION, PROVEEDORES)	\$ 6,704.68	\$ 416,793.46
Total	\$ 6,704.68	

2.1.1.7 Retenciones y Contribuciones por pagar a corto plazo: refleja un importe de \$ 4,854,663.89; se integra de la siguiente manera:

2.1.1.7.01 Retenciones y Contribuciones Federales por pagar \$ 3,839,866.44

	2021	2020
ISR Retención por Sueldos y Salarios	\$ 73,508.98	\$ 76,793.07
ISR 10% Sobre honorarios		\$ -
IVA 10% sobre honorarios		\$ -
ISR 10% sobre arrendamiento	\$ 140.66	
ISSSTE	\$ 3,048,480.02	\$ 3,048,342.91
Prestamos ISSSTE	\$ 22,556.12	\$ 23,899.35
FOVISSSTE	\$ 695,180.66	\$ 695,297.29
Total	\$ 3,839,866.44	\$ 3,844,332.62

2.1.1.7.02 Retenciones y Contribuciones Estatales por pagar \$ 44,695.32

	2021	2020
5 % al millar	\$ -	\$ -
3% ISERTP	\$ 44,695.32	\$ 42,945.54
Total	\$ 44,695.32	\$ 42,945.54

2.1.1.7.03 Otras Retenciones y Contribuciones \$ 895,658.31

	2021	2020
Pensión Alimenticia	\$ 120.01	\$ 1,766.12
Cuotas Sindicales	\$ 10,052.63	\$ 9,604.00
Fondo de Ahorro	\$ 842,342.48	\$ 841,881.62
Seguro de Retiro y Consar (Previsión para retiro a trabajadores sindicalizados)	\$ 42,991.95	\$ 42,134.80
Prestamos de Financiera a trabajadores	\$ -	\$ -
Otras retenciones y Contribuciones por Pagar	\$ 151.24	\$ -
Total	\$ 895,658.31	\$ 895,386.54

2.1.1.7.04 Impuestos Traslados \$ 51,880.46

	2021	2020
IVA Traslado	\$ 74,443.54	\$ -
Total	\$ 74,443.54	\$ -

2.1.1.9 Otras cuentas por pagar a corto plazo: refleja un importe de \$ 286,708.32 se integra de la siguiente manera:

	2021	2020
Pedro Joel Reyes Bravo (Laudos Laborales)	\$ -	\$ -
Margarita Morales López (Laudos Laborales)	\$ -	\$ -
Juan Manuel Martínez Ruiz (Laudos Laborales)	\$ 286,708.32	\$ 286,708.32
Bomba Suarez (cuentas por pagar por recurso de PRODDER)	\$ -	\$ -
Total	\$ 286,708.32	\$ 286,708.32

3.2.2 Resultados de Ejercicios Anteriores

3.2.2.1 Resultado de Ejercicios anteriores por un importe de \$ 2,854,315.7, en esta partida incluye el resultado de ejercicios anteriores.

3.2.5 Rectificaciones de Resultados de Ejercicios Anteriores

3.2.5.1 Cambio en Políticas Contables, en esta partida se incluye un saldo por un importe de \$166,587,907.86, por cambio de políticas contables de bienes muebles e inmuebles.

NOTAS AL ESTADO DE ACTIVIDADES

4. INGRESOS Y OTROS BENEFICIOS

4.1 Ingresos de Gestión

Representa un importe de \$22,559,164.21 Correspondiente a los ingresos propios de esta Comisión Integrados de la siguiente manera :

	<u>Ingresos Propios</u>	
	2021	2020
Impuestos	\$ 1,791,915.85	\$ 1,653,234.95
Derechos	\$ 18,617,316.66	\$ 18,354,845.34
Productos de tipo Corriente	\$ 529.02	\$ 380.96
Participaciones y Aportaciones y Transferencias	\$ 2,149,283.00	\$ 1,030,209.00
Transferencias, Asignaciones, Subsidios	\$ -	\$ 564,196.00
Ingresos financieros	\$ 119.68	\$ 137.06
Total	\$ 22,559,164.21	\$ 21,603,003.31

5 GASTOS Y OTRAS PERDIDAS

5.1 Gastos de Funcionamiento muestra un importe de **\$19,068,716.12**

5.1.1 SERVICIOS PERSONALES: El importe que integra esta partida es como se muestra a continuación :

	2021	2020
Remuneraciones Personal Permanente	\$ 5,900,020.12	\$ 5,842,012.71
Remuneraciones Personal Transitorio	\$ 63,000.00	\$ 63,000.00
Remuneraciones Adicionales y Especiales	\$ 4,056,539.46	\$ 3,889,402.08
Seguridad Social	\$ 1,135,851.32	\$ 1,118,646.61
Otras Prestaciones Sociales y Económicas	\$ 2,214,167.24	\$ 1,951,340.78
Pago de Estímulos a Servidores Públicos	\$ 477,922.49	\$ 772,815.65
Total	\$ 13,847,500.63	\$ 13,637,217.83

5.1.2 MATERIALES Y SUMINISTROS: El importe que integra esta partida es como se muestra a continuación:

	2021	2020
Materiales de Administración, Emisión de documentos y artículos oficiales.	\$ 205,594.96	\$ 160,524.59
Alimentos y Utensilios	\$ 13,299.10	\$ 34,850.22
Materiales y Artículos de Construcción y Reparación	\$ 92,468.33	\$ 95,477.07
Productos químicos, farmacéuticos y de laboratorios	\$ 118,098.16	\$ 146,449.48
Combustibles, Lubricantes y Aditivos	\$ 347,516.35	\$ 272,165.07
Vestuarios, Blancos, Prendas de Protección y Artículos Deportivos	\$ 113,101.36	\$ 55,105.57
Herramientas, Refacciones y Accesorios menores	\$ 300,376.19	\$ 440,858.95
Total	\$ 1,190,454.47	\$ 1,205,430.95

5.1.3 SERVICIOS GENERALES: El importe que integra esta partida es como se muestra a continuación:

	2021	2020
Servicios básicos	\$ 2,973,856.89	\$ 2,665,635.93
Servicios de Arrendamiento	\$ 502,185.22	\$ 735,953.00
Servicios Profesionales, Científicos, Técnicos y Otros	\$ 408,985.32	\$ 573,538.64
Servicios Financieros, Bancarios y Comerciales	\$ 76,758.84	\$ 79,510.83
Servicios de Instalación, Reparación , Mantto. Y Conservación	\$ 61,331.91	\$ 64,145.50
Servicios de Comunicación Social y Publicidad	\$ 603.56	\$ 881.00
Servicio de Traslado y Viáticos	\$ 14,880.64	\$ 17,831.04
Servicios Oficiales	\$ 18,765.15	\$ 16,138.78
Otros Servicios Generales	\$ 1,678,631.74	\$ 1,741,071.44
Total	\$ 5,735,999.27	\$ 5,894,706.16

5.5.1 OTROS GASTOS Y PERDIDAS EXTRAORDINARIAS: El importe que integra esta partida es como se muestra a continuación:

	2021	2020
Depreciación Acumulada de Mobiliario y Equipo de Administración	\$ 991.61	\$ 43,860.94
Depreciación Acumulada de Maquinaria, Otros Equipos y Herramientas	\$ 17,461.81	
Total	\$ 18,453.42	\$ 43,860.94

5.6.1 INVERSION PUBLICA: El importe que integra esta partida es como se muestra a continuación:

	2021	
Construcción de Obras para el Abastecimiento de Agua, Petróleo, Gas, Electricidad y Telecomunicaciones	\$ 505,605.00	
Total	\$ 505,605.00	\$ -

NOTAS AL ESTADO DE VARIACION EN LA HACIENDA PUBLICA

En el Estado de Variaciones en la Hacienda Pública /Patrimonio, se reflejan los cambios efectuados al Patrimonio contribuido, Patrimonio generado de ejercicios anteriores y al Patrimonio generado del ejercicio del mes de DICIEMBRE 2021.

La cuenta de Patrimonio Generado refleja un saldo de **\$ 169,436,673.00**, acumulado hasta el mes.

IV) NOTAS AL FLUJO DE EFECTIVO

	2021	2020
Efectivo en Bancos –Tesorería	\$ 1,594,186.56	\$ 1,158,653.61
Efectivo en Bancos- Dependencias		
Inversiones temporales (hasta 3 meses)		
Fondos con afectación específica		
Depósitos de fondos de terceros y otros		
Total de Efectivo y Equivalentes	\$ 1,594,186.56	\$ 1,158,653.61

Ahorro/Desahorro antes de rubros Extraordinarios

Movimientos de partidas (o rubros) que no afectan al efectivo.

Depreciación	\$ 379,768.19	\$ 362,306.38
--------------	---------------	---------------

Amortización

Incrementos en las provisiones

Incremento en inversiones producido por revaluación

Ganancia/pérdida en venta de propiedad, planta y equipo

Incremento en cuentas por cobrar

Partidas extraordinarias

Conciliación entre los ingresos presupuestarios y contables

1. Ingresos Presupuestarios	\$	22,559,164.21
2. Más ingresos contables no presupuestarios	\$	-
Incremento por variación de inventarios		
Disminución del exceso de estimaciones por pérdida o deterioro u obsolescencia.		
Disminución del exceso de provisiones		
Otros ingresos y beneficios varios		
Otros ingresos contables no presupuestarios		
3. Menos ingresos presupuestarios no contables	\$	-
Productos de capital		
Aprovechamientos capital		
Ingresos derivados de financiamientos		
Otros Ingresos presupuestarios no contables		
4. Ingresos Contables (4 = 1 + 2 - 3)	\$	22,559,164.21

Conciliación entre los egresos presupuestarios y los gastos contables

1. Total de egresos (presupuestarios)		\$	21,538,408.37
2. Menos egresos presupuestarios no contables		\$	784,145.27
Mantenimiento y Rehabilitación de Obras para el Abastecimiento de Agua	\$	586,501.80	
Mobiliario y equipo de administración			
Mobiliario y equipo educacional y recreativo			
Equipo e instrumental médico y de laboratorio			
Vehículos y equipo de transporte			
Equipo de defensa y seguridad			
Maquinaria, otros equipos y herramientas	\$	197,643.47	
Activos biológicos			
Bienes inmuebles	\$	-	
Activos intangibles			
Obra pública en bienes propios			
Acciones y participaciones de capital			
Compra de títulos y valores			
Inversiones en fideicomisos, mandatos y otros análogos			
Provisiones para contingencias y otras erogaciones especiales			
Amortización de la deuda pública			
Adeudos de ejercicios fiscales anteriores (ADEFAS)			
Otros Egresos Presupuestales No Contables			

3. Más Gasto Contables No Presupuestales		\$ 523,066.81
Estimaciones, depreciaciones, deterioros, obsolescencia y amortizaciones	\$ -	
Provisiones		
Disminución de inventarios		
Aumento por insuficiencia de estimaciones por pérdida o deterioro u obsolescencia.		
Aumento por insuficiencia de provisiones		
Otros Gastos		
Otros Gastos Contables No Presupuestales	\$ 523,066.81	
4. Total de Gasto Contable (4 = 1 + 2 + 3)		\$21,277,329.91
5. Total Gasto		\$21,297,020.78
6. Diferencia (5 - 6)		-\$19,690.87

La diferencia determinada por la cantidad de \$19,690.87 se debe a la baja de los bienes muebles no capitalizables del activo, realizando solo el registro contable en el gasto.
Debido a la vinculación con el SIMVER y a que dichos bienes fueron adquiridos con Recursos Federales, no se realizó el registro presupuestal correspondiente, por lo que la diferencia seguira apareciendo en la conciliación del gasto.

B) NOTAS DE MEMORIA (CUENTAS DE ORDEN)

Cuentas de Orden Contables y Presupuestarias:

7 CUENTAS DE ORDEN CONTABLES

7.4.2 Resolución de Demandas en Proceso de Resolución: La Comisión tiene contingencia por juicios laborales, derivado de 1 asunto, a continuación se presenta el informe de pasivos contingentes en proceso, que atiende el área Jurídica de esta Comisión registrada en cuentas de orden :

No. Expediente	Actor	Etapas Procesal y/o Estatus	Observaciones	Monto mas Actualizaciones
535/VI/2013	María Idalia Herrera Báez	Pendiente reanudación del procedimiento	Se celebro última audiencia con prueba confesional en fecha 20-04-2018	315,700.58
346/VI/2016	Juan Manuel Martínez Ruiz	Pendiente la notificación de pago	Se celebro última audiencia en fecha 16/03/2021	608,008.32
	PERSONAL DE CONFIANZA 2018-2021	Pendiente de finiquitar		950,723.19
Suma				1,874,432.09

Del importe por \$608,008.32 del laudo de Juan Manuel Martínez Ruiz, se tiene registrado en la cuenta contable 2.1.1.9 Otras cuentas por pagar a corto plazo por \$286,708.32.
Se registran los finiquitos pendientes de pago al personal de confianza del periodo 2018-2021.

7.8.1 Rezago por Recuperar: La Comisión tiene Rezagos por recuperar, que atiende el área Jurídica y Comercial de esta Comisión registrada en cuentas de orden por la cantidad de \$12,417,007.39

8 CUENTAS DE ORDEN PRESUPUESTARIAS

Cuentas de Ingresos

8.1	Ley de ingresos	\$	25,276,040.88
8.1.1	Ley de ingresos estimada	\$	22,096,548.88
8.1.3	Modificaciones a la ley de ingresos estimada	\$	3,179,492.00

Cuentas de Egresos

8.2	Presupuesto de egresos	\$	25,276,040.88
8.2.1	Presupuesto de egresos aprobado	\$	22,096,548.88
8.2.3	Modificaciones al presupuesto de egresos aprobado	\$	3,179,492.00

C) NOTAS DE GESTION ADMINISTRATIVA

1. Introducción

Los Estados Financieros de La Comisión Municipal de Agua Potable y Saneamiento de La Antigua, Veracruz; proveen de información financiera a los principales usuarios de la misma, al Congreso del Estado, Entidades Fiscalizadoras y a los Ciudadanos.

El objetivo del presente documento es la revelación del contexto y de los aspectos económicos- financieros más relevantes que influyeron en las decisiones del periodo, y que fueron considerados en la elaboración de los estados financieros para la mayor comprensión de los mismos.

De esta manera se informa y explica la respuesta del gobierno a las condiciones relacionadas con la información financiera de cada periodo de gestión, además de exponer aquellas políticas que podrían afectar la toma de decisiones en periodos posteriores.

2. Panorama Económico Financiero

El Sistema de Comisión Municipal de Agua Potable y Saneamiento de La Antigua Veracruz; en el ejercicio 2021 se autorizó un presupuesto en la Ley de Ingresos por la cantidad de \$22,096,548.88

3. Autorización e Historia

Se crea la Comisión Municipal de Agua Potable y Saneamiento de La Antigua, Veracruz, por decreto emitido por el Gobernador del Estado el siete de noviembre de mil novecientos noventa, publicado en gaceta oficial No. 150, el 15 de diciembre de 1990; así como Gaceta de Transferencia No. 98 de fecha del 16 de mayo del 2002. Mediante decreto número 279 de fecha 27 de agosto del 2008, publica en la Gaceta Oficial del Estado se constituyó La Comisión Municipal de Agua Potable y Saneamiento de La Antigua, Veracruz; como un Organismo Público Descentralizado de La Administración Pública Municipal, con personalidad Jurídica y Patrimonio Propio.

4. Organización y Objeto Social

La Comisión Municipal de Agua Potable y Saneamiento de La Antigua, Veracruz; tiene como objetivo entre otros:

- I- Prestar los Servicios Públicos de Agua Potable, Drenaje, Alcantarillado, Tratamiento y Disposición Final de las Aguas Residuales.
- II- Atender la adecuada operación, administración y mantenimiento de todas las instalaciones que integran el organismo operador en el Municipio.
- III- Planear, proyectar, promover, construir y supervisar las obras que en materia de agua y saneamiento se requieran, para la conservación en cantidad y calidad del recurso agua.
- IV- Fomentar la cultura del agua para su aprovechamiento, uso racional y pago del servicio.
- V- Supervisar que las industrias cumplan en todo lo dispuesto por las leyes federales, estatales y municipales que norman los servicios de agua, alcantarillado y saneamiento, así como lo correspondiente a la prevención de la contaminación de los recursos hidráulicos.
- VI- Promover el cumplimiento de las normas relativas a la Ley General del Equilibrio Ecológico y la Protección del Ambiente y realizar las acciones para el desarrollo sustentable del recurso agua.
- VII- Cumplir con lo dispuesto en la Ley No. 21 de Aguas del Estado de Veracruz de Ignacio de la Llave, lo relativo señalado por la Ley No. 9 Orgánica del Municipio Libre y demás normatividad aplicable.

El Órgano de Gobierno de La Comisión Municipal de Agua Potable y Saneamiento de La Antigua, Veracruz, en sesión Décima Sesión Ordinaria del Órgano de Gobierno de la Comisión Municipal de Agua y Saneamiento de La Antigua Veracruz celebrada en el mes de Junio del año 2018, con fundamento en el Artículo 38 fracción XIV de la Ley No. 21 de Aguas del Estado de Veracruz de Ignacio de la Llave, expidió el Reglamento Interior del Organismo operador, mismo que se encuentra estructurado de la siguiente manera:

Órgano de Gobierno

- Dirección General
- Contraloría Interna
 - Departamento de Investigación
 - Departamento de sustanciación
- Unidad de Transparencia
- Espacio de cultura del agua
 - auxiliar del espacio de cultura del agua
- Dirección de Administración y Finanzas
 - Recurso Humanos
 - Jefe de Oficina y Almacén
 - Auxiliar administrativo
 - Servicios generales
- Dirección Comercialización
 - Taller
 - Lectorista Notificadores
 - Auxiliar Comercialización
- Dirección Jurídico

Dirección de Proyectos y operaciones
Supervisor de Operación
Calidad y saneamiento de Agua
Fontaneros
Drenajes
Mecánicos Sistemas de fuentes de
saneamiento de plantas

5. Bases de Preparación de Los Estados Financieros

Se informa que los presentes estados contables se encuentran expresados en moneda nacional y han sido elaborados de conformidad con las disposiciones de la Ley General de Contabilidad Gubernamental que entro en vigor al 01 de enero de 2009 y las reformas publicadas, así como los documentos complementarios emitidos por el Consejo Nacional de Armonización Contable (CONAC) y que son aplicables a la fecha de dichos estados.

Los presentes estados contables han sido elaborados a partir de la información ingresada al Sistema Automatizado de Administración y Contabilidad Gubernamental , misma que es transformada automáticamente en registros contables por el mencionado sistema los cuales se realizan mediante el reconocimiento del efecto contable y presupuestal de las operaciones realizadas por el ente público, conforme a los documentos emitidos por el CONAC, en atención a los criterios emitidos en relación a los centros de registro o a cada una de las áreas administrativas donde ocurre las transacciones económico/financieras, y por tanto, desde donde se introducen datos al sistema en los momentos o eventos previamente seleccionados de los procesos administrativos correspondientes.

La introducción de datos a la contabilidad gubernamental, tal y como lo señala la Ley de Contabilidad, debe generarse automáticamente y por única vez a partir de dichos procesos administrativos de los entes públicos.

Los Estados Financieros se preparan conforme a las Normas y Metodología para Emisión de Información Financiera y Estructura de los Estados Financieros Básicos del Ente Público y características de sus Notas y principios técnicos emitidos por el Consejo Nacional e Armonización Contable (CONAC),y las disposiciones aplicables, obedeciendo a las mejores prácticas contables nacionales e internacionales.

Los registros presupuestales y patrimoniales se sustentan en los Postulados Básicos de Contabilidad Gubernamental y la valuación de las transacciones patrimoniales se realizan de conformidad a las Reglas específicas del Registro y Valoración del Patrimonio emitidas por la CONAC.

6. Políticas de Contabilidad Significativas

- a) El método de depreciación, vida útil, deterioro Amortización y tasas aplicables para los diferentes tipos de activos con los que cuenta la Entidad.
- b) No se realizan Inversiones
- c) No se realizan inversiones en acciones de compañías subsidiarias no consolidadas y asociadas, por lo tanto no existe un método de valuación.
- d) Las obras en proceso se registran en el grupo de Activo no circulante, Rubro de bienes inmuebles, Infraestructura y Construcciones en proceso. El costo de la Obra Pública incluye el de la elaboración de proyectos, la propia construcción y la supervisión, así como los gastos y costos relacionados con la misma.

1.-La Obra Capitalizable, cuando se concluye se transfiere el saldo al activo no circulante que corresponda.

2.-La Obra de dominio Público, al concluirse, se transfiere el saldo a los gastos del periodo, en el caso que corresponda al presupuesto del mismo ejercicio, por lo que se refiere a las erogaciones de presupuestos de años anteriores se reconoce en el resultado de ejercicios anteriores para mostrar el resultado real de las operaciones del ente público a una fecha determinada.

El reconocimiento inicial de los bienes inmuebles no es inferior al valor catastral.

El reconocimiento inicial de los bienes muebles se reconocen a valor de adquisición, el cual incluye aranceles de importación y otros impuestos que no sean recuperables, la transportación, el almacenamiento y otros gastos directamente aplicables.

Los bienes muebles e intangibles cuyo costo unitario de adquisición sea menor a 70 veces el valor diario de la Unidad de Medida y Actualización (UMA), podrán registrarse contablemente como un gasto y serán sujetos a los controles correspondientes.

Los bienes muebles e intangibles cuyo costo unitario de adquisición sea igual o superior a 70 veces el valor diario de la Unidad de Medida y Actualización (UMA), se registran contablemente como un aumento en el activo no circulante y se deberán identificar en el control administrativo para los efectos de conciliación contable. Excepto en el caso de intangibles, cuya licencia tenga vigencia menor a un año, caso en el cual se le dará tratamiento de gasto del periodo.

e) Se cuenta con los servicios médicos y demás prestaciones del instituto de seguridad y servicios sociales de los trabajadores del estado (ISSSTE), Estímulos y prestaciones.

f) Dentro de sus políticas de control interno, realiza provisiones a corto plazo por el concepto de aguinaldo para los trabajadores para el ejercicio fiscal 2021, su monto es variado de acuerdo al cálculo mensual realmente pagado por servicios personales.

g) No se registran reservas.

h) No se han registrado cambios en políticas contables en el 2021 que afecten de manera retrospectiva o prospectiva en la información financiera.

i) Las reclasificaciones que se realizan son derivadas y de acuerdo a la normatividad establecida Por el CONAC.

j) La depuración y cancelación de los saldos son de acuerdo a la normatividad que emita el CONAC.

7. Posición en Moneda Extranjera y Protección por Riesgo cambiario.

Esta Comisión no tiene ninguna tipo de operación en moneda extranjera.

8. Reporte Analítico del Activo

El método de depreciación, deterioro o amortización aplicables en los diferentes tipos de activos.

9. Fideicomisos, Mandatos y Análogos

Esta Comisión no maneja Fideicomisos, mandatos y cualquier análogo en el 2021.

10. Reporte de la Recaudación

	DICIEMBRE 2021	DICIEMBRE 2020	Variación
Impuestos	\$ 152,276.30	\$ 236,293.53	-35.56%
Derechos	\$ 1,518,433.83	\$ 2,277,756.34	-33.34%
Productos de tipo corriente	\$ 71.11	\$ 62.01	14.68%
Aprovechamientos de Tipo corriente	\$ -	\$ -	0.00%
Participaciones y Aportaciones (Programas Federales)		\$ 1,030,209.00	0.00%
Participaciones y Aportaciones ISR Retenido	\$ 87,702.00	\$ 178,362.00	0.00%
Transferencias, Asignaciones, Subsidios y Otras Ayudas	\$ -	\$ -	0.00%
Ingresos Financieros	\$ 2.66	\$ 14.55	-81.72%
Otros Ingresos y Servicios			
Recaudación del Mes	\$ 1,758,485.90	\$ 3,722,697.43	-52.76%

11. Información sobre la Deuda y el reporte Analítico de la Deuda

12. Calificaciones Otorgadas

Esta Comisión Municipal de Agua Potable y Saneamiento de La Antigua, Ver., no realizó transacciones que hayan sido sujetas a una calificación crediticia.

13. Proceso de Mejora

La Comisión cuenta con manuales operativos que se encuentran en constante revisión y mejora con la finalidad de eficientar las actividades.

14. Información por Segmentos

No aplica

15. Eventos posteriores al Cierre

No aplica

16. Partes Relacionadas

Dentro de la emisión de los Estados Financieros así como en sus Notas no existen partes relacionadas que pudieran ejercer influencia significativa sobre la toma de decisiones financieras y operativas.

17. Responsabilidad Sobre la Presentación Razonable de la Información Contable.

"Bajo protesta de decir verdad declaramos que los Estados Financieros y sus notas, son razonablemente correctos y son responsabilidad del emisor". Lo anterior, no será aplicable para la información contable consolidada."

DIRECTORA DE ADMINISTRACION Y FINANZAS
L.C. CLAUDIA PALOMA MORALES MURRIETA

CONTRALOR INTERNO
L.C. CESAR HERNANDEZ TORRES


DIRECTOR DE LA CMAPS
ING. FAUSTO CANDIDO VILLAMIL VILLAGOMEZ



SIGMAVER

CMAPS LA ANTIGUA
Estado Analítico del Activo
Del 1 de Enero al 31 de Diciembre del 2021
CUENTA PÚBLICA

Concepto	Saldo Inicial	Cargos del Periodo	Abonos del Periodo	Saldo Final	Variación del Periodo
ACTIVO	\$174,941,786.54	\$74,186,326.33	\$73,263,757.74	\$175,864,355.13	\$922,568.59
ACTIVO CIRCULANTE	\$2,364,571.51	\$73,390,269.81	\$72,626,706.76	\$3,128,134.56	\$763,563.05
Efectivo y Equivalentes	\$1,158,653.61	\$46,486,989.37	\$46,051,456.42	\$1,594,186.56	\$435,532.95
Derechos a Recibir Efectivo o Equivalentes	\$693,808.42	\$26,849,597.44	\$26,521,567.34	\$1,021,838.52	\$328,030.10
Derechos a Recibir Bienes o Servicios	\$0.00	\$53,683.00	\$53,683.00	\$0.00	\$0.00
Inventarios	\$0.00	\$0.00	\$0.00	\$0.00	\$0.00
Almacenes	\$512,109.48	\$0.00	\$0.00	\$512,109.48	\$0.00
Estimación por Pérdida o Deterioro de Activos Circulantes	\$0.00	\$0.00	\$0.00	\$0.00	\$0.00
Otros Activos Circulantes	\$0.00	\$0.00	\$0.00	\$0.00	\$0.00
ACTIVO NO CIRCULANTE	\$172,577,215.03	\$796,056.52	\$637,050.98	\$172,736,220.57	\$159,005.54
Inversiones Financieras a Largo Plazo	\$0.00	\$0.00	\$0.00	\$0.00	\$0.00
Derechos a Recibir Efectivo o Equivalentes a Largo Plazo	\$0.00	\$0.00	\$0.00	\$0.00	\$0.00
Bienes Inmuebles, Infraestructura y Construcciones en Proceso	\$170,038,327.27	\$586,501.80	\$586,501.80	\$170,038,327.27	\$0.00
Bienes Muebles	\$2,901,194.14	\$209,554.72	\$33,087.37	\$3,077,661.49	\$176,467.35
Activos Intangibles	\$0.00	\$0.00	\$0.00	\$0.00	\$0.00
Depreciación, Deterioro y Amortización Acumulada de Bienes	-\$362,306.38	\$0.00	\$17,461.81	-\$379,768.19	-\$17,461.81
Activos Diferidos	\$0.00	\$0.00	\$0.00	\$0.00	\$0.00
Estimación por Pérdida o Deterioro de Activos no Circulantes	\$0.00	\$0.00	\$0.00	\$0.00	\$0.00
Otros Activos no Circulantes	\$0.00	\$0.00	\$0.00	\$0.00	\$0.00

Bajo protesta de decir verdad declaramos que los Estados Financieros y sus Notas, son razonablemente correctos y responsabilidad del emisor

L.C. CLAUDIA PALOMA MORALES MURRIETA
DIRECTORA DE ADMINISTRACIÓN Y FINANZAS



L.C. CESAR HERNANDEZ TORRES
CONTRALOR INTERNO

ING. FAUSTO CANDIDO VILLAMIL VILLAGOMEZ
DIRECTOR GENERAL


**CMAPS LA ANTIGUA****Estado Analítico de la Deuda y Otros Pasivos**


Del 1 de enero al 31 de diciembre de 2021

CUENTA PÚBLICA

Denominación de las Deudas	Institución o País Acreedor	Saldo Inicial del Periodo	Saldo Final del Periodo
DEUDA PÚBLICA			
Corto Plazo			
Deuda Interna		\$0.00	\$0.00
Instituciones de Crédito		\$0.00	\$0.00
Títulos y Valores		\$0.00	\$0.00
Arrendamientos Financieros		\$0.00	\$0.00
Deuda Externa		\$0.00	\$0.00
Organismos Financieros Internacionales		\$0.00	\$0.00
Deuda Bilateral		\$0.00	\$0.00
Títulos y Valores		\$0.00	\$0.00
Arrendamientos Financieros		\$0.00	\$0.00
Subtotal de Deuda Pública a Corto Plazo		\$0.00	\$0.00
Largo Plazo			
Deuda Interna		\$0.00	\$0.00
Instituciones de Crédito		\$0.00	\$0.00
Títulos y Valores		\$0.00	\$0.00
Arrendamientos Financieros		\$0.00	\$0.00
Deuda Externa		\$0.00	\$0.00
Organismos Financieros Internacionales		\$0.00	\$0.00
Deuda Bilateral		\$0.00	\$0.00
Títulos y Valores		\$0.00	\$0.00
Arrendamientos Financieros		\$0.00	\$0.00
Subtotal de Deuda Pública a Largo Plazo		\$0.00	\$0.00
Total de Otros Pasivos		\$5,486,166.48	\$5,148,076.89
Total de Deuda Pública y Otros Pasivos		\$5,486,166.48	\$5,148,076.89

Bajo protesta de decir verdad declaramos que los Estados Financieros y sus Notas son razonablemente correctos y responsabilidad del emisor


L.C. CLAUDIA PALOMA MORALES MURRIETA
DIRECTORA DE ADMINISTRACIÓN Y FINANZAS

L.C. CESAR HERNANDEZ TORRES
CONTRALOR INTERNO
ING. FAUSTO CANDIDO VILLAMIL VILLAGOMEZ
DIRECTOR DE LA CMAPS

COMISION MUNICIPAL DE AGUA POTABLE Y SANEAMIENTO DE LA ANTIGUA, VER.



INFORMACION FINANCIERA EMITIDA EN CUMPLIMIENTO DE LA LEY DE DISCIPLINA FINANCIERA



SIGMAVER

CMAPS LA ANTIGUA
Estado de Situación Financiera Detallado - LDF
Al 31 de Diciembre de 2020 y al 31 de Diciembre de 2021
CUENTA PÚBLICA

Concepto	2021	31 de Diciembre de 2020	Concepto	2021	31 de Diciembre de 2020
ACTIVO			PASIVO		
ACTIVO CIRCULANTE			PASIVO CIRCULANTE		
Efectivo y Equivalentes	\$1,594,186.56	\$1,158,653.61	Cuentas por Pagar a Corto Plazo	\$5,148,076.89	\$5,486,166.48
Efectivo	\$0.00	\$0.00	Servicios Personales por Pagar a Corto Plazo	\$0.00	\$0.00
Bancos/Tesorería	\$1,594,186.56	\$1,158,653.61	Proveedores por Pagar a Corto Plazo	\$6,704.68	\$416,793.46
Bancos/Dependencias y Otros	\$0.00	\$0.00	Contratistas por Obras Públicas por Pagar a Corto Plazo	\$0.00	\$0.00
Inversiones Temporales (Hasta 3 meses)	\$0.00	\$0.00	Participaciones y Aportaciones por Pagar a Corto Plazo	\$0.00	\$0.00
Fondos con Afectación Específica	\$0.00	\$0.00	Transferencias Otorgadas por Pagar a Corto Plazo	\$0.00	\$0.00
Depósitos de Fondos de Terceros en Garantía y/o Administración	\$0.00	\$0.00	Intereses, Comisiones y Otros Gastos de la Deuda Pública por Pagar a Corto Plazo	\$0.00	\$0.00
Otros Efectivos y Equivalentes	\$0.00	\$0.00	Retenciones y Contribuciones por Pagar a Corto Plazo	\$4,854,663.89	\$4,782,664.70
Derechos a Recibir Efectivo o Equivalentes	\$1,021,838.52	\$693,808.42	Devoluciones de la Ley de Ingresos por Pagar a Corto Plazo	\$0.00	\$0.00
Inversiones Financieras de Corto Plazo	\$0.00	\$0.00	Otras Cuentas por Pagar a Corto Plazo	\$286,708.32	\$286,708.32
Cuentas por Cobrar a Corto Plazo	\$952,569.20	\$662,770.16	Documentos por Pagar a Corto Plazo	\$0.00	\$0.00
Deudores Diversos por Cobrar a Corto Plazo	\$68,555.13	\$30,276.18	Documentos Comerciales por Pagar a Corto Plazo	\$0.00	\$0.00
Ingresos por Recuperar a Corto Plazo	\$0.00	\$0.00	Documentos con Contratistas por Obras Públicas por Pagar a Corto Plazo	\$0.00	\$0.00
Deudores por Anticipos de la Tesorería a Corto Plazo	\$0.00	\$0.00	Otros Documentos por Pagar a Corto Plazo	\$0.00	\$0.00
Préstamos Otorgados a Corto Plazo	\$0.00	\$0.00	Porción a Corto Plazo de la Deuda Pública a Largo Plazo	\$0.00	\$0.00
Otros Derechos a Recibir Efectivo o Equivalentes a Corto Plazo	\$714.19	\$762.08	Porción a Corto Plazo de la Deuda Pública Interna	\$0.00	\$0.00
Derechos a Recibir Bienes o Servicios	\$0.00	\$0.00	Porción a Corto Plazo de la Deuda Pública Externa	\$0.00	\$0.00
Anticipo a Proveedores por Adquisición de Bienes y Prestación de Servicios a Corto Plazo	\$0.00	\$0.00	Porción a Corto Plazo de Arrendamiento Financiero	\$0.00	\$0.00
Anticipo a Proveedores por Adquisición de Bienes Inmuebles y Muebles a Corto Plazo	\$0.00	\$0.00	Títulos y Valores a Corto Plazo	\$0.00	\$0.00
Anticipo a Proveedores por Adquisición de Bienes Intangibles a Corto Plazo	\$0.00	\$0.00	Títulos y Valores de la Deuda Pública Interna a Corto Plazo	\$0.00	\$0.00
Anticipo a Contratistas por Obras Públicas a Corto Plazo	\$0.00	\$0.00	Títulos y Valores de la Deuda Pública Externa a Corto Plazo	\$0.00	\$0.00
Otros Derechos a Recibir Bienes o Servicios a Corto Plazo	\$0.00	\$0.00	Pasivos Diferidos a Corto Plazo	\$0.00	\$0.00
Inventarios	\$0.00	\$0.00	Ingresos Cobrados por Adelantado a Corto Plazo	\$0.00	\$0.00
Inventario de Mercancías para Venta	\$0.00	\$0.00	Intereses Cobrados por Adelantado a Corto Plazo	\$0.00	\$0.00
Inventario de Mercancías Terminadas	\$0.00	\$0.00	Otros Pasivos Diferidos a Corto Plazo	\$0.00	\$0.00
Inventario de Mercancías en Proceso de Elaboración	\$0.00	\$0.00	Fondos y Bienes de Terceros en Garantía y/o Administración a Corto Plazo	\$0.00	\$0.00
Inventario de Materias Primas, Materiales y Suministros para Producción	\$0.00	\$0.00	Fondos en Garantía a Corto Plazo	\$0.00	\$0.00
Bienes en Tránsito	\$0.00	\$0.00	Fondos en Administración a Corto Plazo	\$0.00	\$0.00



CMAPS LA ANTIGUA
Estado de Situación Financiera Detallado - LDF
Al 31 de Diciembre de 2020 y al 31 de Diciembre de 2021
CUENTA PÚBLICA

Concepto	2021	31 de Diciembre de 2020	Concepto	2021	31 de Diciembre de 2020
Almacenes	\$512,109.48	\$512,109.48	Fondos Contingentes a Corto Plazo	\$0.00	\$0.00
Estimación por Pérdida o Deterioro de Activos Circulantes	\$0.00	\$0.00	Fondos de Fideicomisos, Mandatos y Contratos Análogos a Corto Plazo	\$0.00	\$0.00
Estimaciones para Cuentas Incobrables por Derechos a	\$0.00	\$0.00	Otros Fondos de Terceros en Garantía y/o Administración a Corto Plazo	\$0.00	\$0.00
Estimación por Deterioro de Inventarios	\$0.00	\$0.00	Valores y Bienes en Garantía a Corto Plazo	\$0.00	\$0.00
Otros Activos Circulantes	\$0.00	\$0.00	Provisiones a Corto Plazo	\$0.00	\$0.00
Valores en Garantía	\$0.00	\$0.00	Provisión para Demandas y Juicios a Corto Plazo	\$0.00	\$0.00
Bienes en Garantía (excluye depósitos de fondos)	\$0.00	\$0.00	Provisión para Contingencias a Corto Plazo	\$0.00	\$0.00
Bienes Derivados de Embargos, Decomisos,	\$0.00	\$0.00	Otras Provisiones a Corto Plazo	\$0.00	\$0.00
Adquisición con Fondos de Terceros	\$0.00	\$0.00	Otros Pasivos a Corto Plazo	\$0.00	\$0.00
Total de ACTIVO CIRCULANTE	\$3,128,134.56	\$2,364,571.51	Ingresos por Clasificar	\$0.00	\$0.00
ACTIVO NO CIRCULANTE	\$0.00	\$0.00	Recaudación por Participar	\$0.00	\$0.00
Inversiones Financieras a Largo Plazo	\$0.00	\$0.00	Otros Pasivos Circulantes	\$0.00	\$0.00
Derechos a Recibir Efectivo o Equivalentes a Largo Plazo	\$0.00	\$0.00	Total de PASIVO CIRCULANTE	\$5,148,076.89	\$5,486,166.48
Bienes Inmuebles, Infraestructura y Construcciones en Proceso	\$170,038,327.27	\$170,038,327.27	PASIVO NO CIRCULANTE	\$0.00	\$0.00
Bienes Muebles	\$3,077,661.49	\$2,901,194.14	Cuentas por Pagar a Largo Plazo	\$0.00	\$0.00
Activos Intangibles	\$0.00	\$0.00	Documentos por Pagar a Largo Plazo	\$0.00	\$0.00
Depreciación, Deterioro y Amortización Acumulada de Activos Diferidos	-\$379,768.19	-\$362,306.38	Deuda Pública a Largo Plazo	\$0.00	\$0.00
Estimación por Pérdida o Deterioro de Activos no	\$0.00	\$0.00	Pasivos Diferidos a Largo Plazo	\$0.00	\$0.00
Otros Activos no Circulantes	\$0.00	\$0.00	Fondos y Bienes de Terceros en Garantía y/o Administración	\$0.00	\$0.00
Total de ACTIVO NO CIRCULANTE	\$172,736,220.57	\$172,577,215.03	Provisiones a Largo Plazo	\$0.00	\$0.00
I. Total del Activo (I = IA + IB)	\$175,864,355.13	\$174,941,786.54	Total de PASIVO NO CIRCULANTE	\$0.00	\$0.00
			Total de PASIVO	\$5,148,076.89	\$5,486,166.48
			HACIENDA PÚBLICA/PATRIMONIO		
			HACIENDA PÚBLICA/PATRIMONIO CONTRIBUIDO		
			Aportaciones	\$0.00	\$0.00
			Donaciones de Capital	\$11,911.25	\$0.00
			Actualización de la Hacienda Pública/Patrimonio	\$0.00	\$0.00
			Total de HACIENDA PÚBLICA/PATRIMONIO CONTRIBUIDO	\$11,911.25	\$0.00
			HACIENDA PÚBLICA /PATRIMONIO GENERADO		
			Resultados del Ejercicio (Ahorro/Desahorro)	\$1,262,143.43	\$739,790.16
			Resultados de Ejercicios Anteriores	\$2,854,315.70	\$2,127,922.04
			Revaluos	\$0.00	\$0.00
			Reservas	\$0.00	\$0.00
			Rectificaciones de Resultados de Ejercicios Anteriores	\$166,587,907.86	\$166,587,907.86



SIGMAVER

CMAPS LA ANTIGUA

Estado de Situación Financiera Detallado - LDF

Al 31 de Diciembre de 2020 y al 31 de Diciembre de 2021

CUENTA PÚBLICA

Concepto	2021	31 de Diciembre de 2020	Concepto	2021	31 de Diciembre de 2020
Total de HACIENDA PÚBLICA /PATRIMONIO GENERADO	\$170,704,366.99	\$169,455,620.06	Total de HACIENDA PÚBLICA /PATRIMONIO GENERADO	\$170,704,366.99	\$169,455,620.06
EXCESO O INSUFICIENCIA EN LA ACTUALIZACIÓN DE LA HACIENDA PÚBLICA/PATRIMONIO			EXCESO O INSUFICIENCIA EN LA ACTUALIZACIÓN DE LA HACIENDA PÚBLICA/PATRIMONIO		
Resultado por Posición Monetaria	\$0.00	\$0.00	Resultado por Posición Monetaria	\$0.00	\$0.00
Resultado por Tenencia de Activos no Monetarios	\$0.00	\$0.00	Resultado por Tenencia de Activos no Monetarios	\$0.00	\$0.00
Total de EXCESO O INSUFICIENCIA EN LA ACTUALIZACIÓN DE LA HACIENDA	\$0.00	\$0.00	Total de EXCESO O INSUFICIENCIA EN LA ACTUALIZACIÓN DE LA HACIENDA	\$0.00	\$0.00
Total de HACIENDA PÚBLICA/ PATRIMONIO	\$170,716,278.24	\$169,455,620.06	Total de HACIENDA PÚBLICA/ PATRIMONIO	\$170,716,278.24	\$169,455,620.06
IV. Total del Pasivo y Hacienda Pública/Patrimonio (IV = II + III)	\$175,864,355.13	\$174,941,786.54	IV. Total del Pasivo y Hacienda Pública/Patrimonio (IV = II + III)	\$175,864,355.13	\$174,941,786.54

Bajo protesta de decir verdad declaramos que los Estados Financieros y sus Notas son razonablemente correctos y responsabilidad del emisor



L.C. CLAUDIA PALOMA MORALES MURRIETA
DIRECTORA DE ADMINISTRACIÓN Y FINANZAS

L.C. CESAR HERNANDEZ TORRES
CONTRALOR INTERNO



ING. FAUSTO CANDIDO VILLAMIL VILLAGOMEZ
DIRECTOR GENERAL



CMAPS LA ANTIGUA

Informe Analítico de la Deuda y Otros Pasivos- LDF
Del 1 de enero al 31 de diciembre de 2021
CUENTA PÚBLICA

Denominación de la Deuda Pública y Otros Pasivos	Saldo al 31 de diciembre de 2020 (d)	Disposiciones del Periodo (e)	Amortizaciones del Periodo (f)	Revaluaciones, Reclasificaciones y Otros Ajustes (g)	Saldo Final del Periodo (h) h=d+e-f+g	Pago de Intereses del Periodo (i)	Pago Comisiones y demás costos asociados durante el Periodo (j)
1. Deuda Pública (1 = A + B)	\$0.00	\$0.00	\$0.00	\$0.00	\$0.00	\$0.00	\$0.00
A. Corto Plazo (A = a1 + a2 + a3)	\$0.00	\$0.00	\$0.00	\$0.00	\$0.00	\$0.00	\$0.00
a1) Instituciones de Crédito	\$0.00	\$0.00	\$0.00	\$0.00	\$0.00	\$0.00	\$0.00
a2) Títulos y Valores	\$0.00	\$0.00	\$0.00	\$0.00	\$0.00	\$0.00	\$0.00
a3) Arrendamientos Financieros	\$0.00	\$0.00	\$0.00	\$0.00	\$0.00	\$0.00	\$0.00
B. Largo Plazo (B = b1 + b2 + b3)	\$0.00	\$0.00	\$0.00	\$0.00	\$0.00	\$0.00	\$0.00
b1) Instituciones de Crédito	\$0.00	\$0.00	\$0.00	\$0.00	\$0.00	\$0.00	\$0.00
b2) Títulos y Valores	\$0.00	\$0.00	\$0.00	\$0.00	\$0.00	\$0.00	\$0.00
b3) Arrendamientos Financieros	\$0.00	\$0.00	\$0.00	\$0.00	\$0.00	\$0.00	\$0.00
2. Otros Pasivos	\$5,486,166.48	\$0.00	\$0.00	\$0.00	\$5,486,166.48	\$0.00	\$0.00
3. Total de la Deuda Pública y Otros Pasivos (3=1+2)	\$5,486,166.48	\$0.00	\$338,089.59	\$0.00	\$5,148,076.89	\$0.00	\$0.00
4. Deuda Contingente (informativo)	\$0.00	\$0.00	\$0.00	\$0.00	\$0.00	\$0.00	\$0.00
A. Deuda Contingente 1	\$0.00	\$0.00	\$0.00	\$0.00	\$0.00	\$0.00	\$0.00
B. Deuda Contingente 2	\$0.00	\$0.00	\$0.00	\$0.00	\$0.00	\$0.00	\$0.00
C. Deuda Contingente XX	\$0.00	\$0.00	\$0.00	\$0.00	\$0.00	\$0.00	\$0.00
5. Valor de Instrumentos Bono Cupón Cero (informativo)	\$0.00	\$0.00	\$0.00	\$0.00	\$0.00	\$0.00	\$0.00
A. Instrumento Bono Cupón Cero 1	\$0.00	\$0.00	\$0.00	\$0.00	\$0.00	\$0.00	\$0.00
B. Instrumento Bono Cupón Cero 2	\$0.00	\$0.00	\$0.00	\$0.00	\$0.00	\$0.00	\$0.00
C. Instrumento Bono Cupón Cero XX	\$0.00	\$0.00	\$0.00	\$0.00	\$0.00	\$0.00	\$0.00

Bajo protesta de decir verdad declaramos que los Estados Financieros y sus Notas son razonablemente correctos y responsabilidad del emisor



L.C. CLAUDIA PALOMA MORALES MURRIETA
DIRECTORA DE ADMINISTRACIÓN Y FINANZAS

L.C. CESAR HERNANDEZ TORRES
CONTRALOR INTERNO



NG. FAUSTO CANDIDO VILLAMIL VILLAGOMEZ
DIRECTOR GENERAL DE CMAPS



SIGMAVER

CMAPS LA ANTIGUA

Informe Analítico de Obligaciones Diferentes de Financiamiento - LDF

Del 1 de enero al 31 de diciembre de 2021 (b)

CUENTA PÚBLICA

Denominación de las Obligaciones Diferentes de Financiamiento (c)	Fecha del Contrato (d)	Fecha de inicio de operación del proyecto (e)	Fecha de vencimiento (f)	Monto de la inversión pactado (g)	Plazo pactado (h)	Monto promedio mensual del pago de la contraprestación (i)	Monto promedio mensual del pago de la inversión al 30 de septiembre de 2021 (k)	Monto pagado de la inversión actualizado al 30 de septiembre de 2021 (l)	Saldo pendiente por pagar de la inversión al 30 de septiembre de 2021 (m=g-l)
A. Asociaciones Público Privadas (APPs) (A=a+b+c+d)				\$0.00		\$0.00	\$0.00	\$0.00	\$0.00
B. Otros Instrumentos (B=a+b+c+d)								\$0.00	\$0.00
C. Total de Obligaciones Diferentes de Financiamiento (C=A+B)				\$0.00		\$0.00	\$0.00	\$0.00	\$0.00

SIN INFORMACION QUE REVELAR



L.C. CLAUDIA PALOMA MORALES MURRIETA
DIRECTORA DE ADMINISTRACIÓN Y FINANZAS

L.C. CESAR HERNANDEZ TORRES
CONTRALOR INTERNO



ING. FAUSTO CANDIDO VILLAMIL VILLAGOMEZ
DIRECTOR GENERAL



CMAPS LA ANTIGUA

Balance Presupuestario - LDF

Del 1 de Enero al 31 de Diciembre 2021

CUENTA PÚBLICA

Concepto (c)	Estimado / Aprobado (d)	Devengado	Recaudador/ Pagado
A. Ingresos Totales (A=A1+A2+A3)	\$22,096,548.88	\$22,720,990.22	\$22,720,990.22
A1. Ingresos Libre Disposición	\$21,094,223.88	\$21,260,571.22	\$21,260,571.22
A2. Transferencias Federales Etiquetadas	\$1,002,325.00	\$1,460,419.00	\$1,460,419.00
A3. Financiamiento Neto	\$0.00	\$0.00	\$0.00
B. Egresos Presupuestarios (B=B1+B2)	\$22,096,548.88	\$21,538,408.37	\$21,487,008.37
B1. Gasto No Etiquetado (sin incluir Amortización de la Deuda Pública)	\$21,094,223.88	\$20,597,798.28	\$20,546,398.28
B2. Gasto Etiquetado (sin incluir Amortización de la Deuda Pública)	\$1,002,325.00	\$940,610.09	\$940,610.09
C. Remanentes del Ejercicio Anterior (C=C1+C2)	\$0.00	\$1,030,209.00	\$1,030,209.00
C1. Remanente de Ingresos de Libre Disposición aplicados en el periodo	\$0.00	\$0.00	\$0.00
C2. Remanente de Transferencias Federales Etiquetadas aplicados en el periodo	\$0.00	\$1,030,209.00	\$1,030,209.00
I. Balance Presupuestario (I=A-B+C)	\$0.00	\$2,212,790.85	\$2,264,190.85
II. Balance Presupuestario sin Financiamiento Neto (II=I-A3)	\$0.00	\$2,212,790.85	\$2,264,190.85
III. Balance Presupuestario sin Financiamiento Neto y sin Remanentes del Ejercicio Anterior (III=II-C)	\$0.00	\$1,182,581.85	\$1,233,981.85
Concepto	Estimado / Aprobado (d)	Devengado	Recaudador/ Pagado
E. Intereses, Comisiones y Gastos de la Deuda (E=E1+E2)	\$0.00	\$0.00	\$0.00
E1. Intereses, Comisiones y Gastos de la Deuda con Gasto No Etiquetado	\$0.00	\$0.00	\$0.00
E2. Intereses, Comisiones y Gastos de la Deuda con Gasto Etiquetado	\$0.00	\$0.00	\$0.00
IV. Balance Primario (IV=III+E)	\$0.00	\$1,182,581.85	\$1,233,981.85
Concepto	Estimado / Aprobado (d)	Devengado	Recaudador/ Pagado
F. Financiamiento (F=F1+F2)	\$0.00	\$0.00	\$0.00
F1. Financiamiento con Fuente de Pago de Ingresos de Libre Disposición	\$0.00	\$0.00	\$0.00
F2. Financiamiento con Fuente de Pago de Transferencias Federales Etiquetadas	\$0.00	\$0.00	\$0.00
G. Amortización de la Deuda (G=G1+G2)	\$0.00	\$0.00	\$0.00
G1. Amortización de la Deuda Pública con Gasto No Etiquetado	\$0.00	\$0.00	\$0.00
G2. Amortización de la Deuda Pública con Gasto Etiquetado	\$0.00	\$0.00	\$0.00
A3. Financiamiento Neto (A3=F-G)	\$0.00	\$0.00	\$0.00
Concepto	Estimado / Aprobado (d)	Devengado	Recaudador/ Pagado
A1. Ingresos de Libre Disposición	\$21,094,223.88	\$21,260,571.22	\$21,260,571.22
A3.1 Financiamiento Neto con Fuente de Pago de Ingresos de Libre Disposición (A3.1=F1-G1)	\$0.00	\$0.00	\$0.00



CMAPS LA ANTIGUA
Balance Presupuestario - LDF
Del 1 de Enero al 31 de Diciembre 2021
CUENTA PÚBLICA

Concepto	Estimado / Aprobado (d)	Devengado	Recaudado/ Pagado
F1. Financiamiento con Fuente de Pago de Ingresos de Libre Disposición	\$0.00	\$0.00	\$0.00
G1. Amortización de la Deuda Pública con Gasto No Etiquetado	\$0.00	\$0.00	\$0.00
B1. Gasto No Etiquetado (sin incluir Amortización de la Deuda Pública)	\$21,094,223.88	\$20,597,798.28	\$20,546,398.28
C1. Remanentes de Ingresos de Libre Disposición aplicados en el período	\$0.00	\$0.00	\$0.00
V. Balance Presupuestario de Recursos Disponibles (V=A1+A3.1-B1+C1)	\$0.00	\$662,772.94	\$714,172.94
VI. Balance Presupuestario de Recursos Disponibles sin Financiamiento Neto (VI=V-A3.1)	\$0.00	\$662,772.94	\$714,172.94
Concepto	Estimado / Aprobado (d)	Devengado	Recaudado/ Pagado
A2. Transferencias Federales Etiquetadas	\$1,002,325.00	\$2,490,628.00	\$2,490,628.00
A3.2 Financiamiento Neto con Fuente de Pago de Transferencias Federales Etiquetadas (A3.2=F2-G2)	\$0.00	\$0.00	\$0.00
F2. Financiamiento con Fuente de Pago de Transferencias Federales Etiquetadas	\$0.00	\$0.00	\$0.00
G2. Amortización de la Deuda Pública con Gasto Etiquetado	\$1,002,325.00	\$940,610.09	\$940,610.09
B2. Gasto Etiquetado (sin incluir Amortización de la Deuda Pública)	\$0.00	\$0.00	\$0.00
C2. Remanentes de Transferencia Federales Etiquetadas aplicados en el período	\$0.00	\$0.00	\$0.00
VII. Balance Presupuestario de Recursos Etiquetados (VII=A2+A3.2-B2+C2)	\$0.00	\$1,550,017.91	\$1,550,017.91
VIII. Balance Presupuestario de Recursos Disponibles sin Financiamiento Neto (VIII=VII-A3.2)	\$0.00	\$1,550,017.91	\$1,550,017.91



L.C. CLAUDIA PALOMA MORALES MURRIETA
DIRECTORA DE ADMINISTRACIÓN Y FINANZAS



L.C. CESAR HERNANDEZ TORRES
CONTRALOR INTERNO



ING. FAUSTO CANDIDO VILLAMIL VILLAGOMEZ
DIRECTOR GENERAL



SIGMAVER

CMAPS LA ANTIGUA
Estado Analítico de Ingresos Detallado - LDF
Del 1 de enero al 31 de diciembre de 2021

CUENTA PÚBLICA

A4. Fondo de Aportaciones para el Fortalecimiento de los Municipios y de las	\$0.00	\$0.00	\$0.00	\$0.00	\$0.00	\$0.00	\$0.00	\$0.00	\$0.00
A5. Fondo de Aportaciones Múltiples	\$0.00	\$0.00	\$0.00	\$0.00	\$0.00	\$0.00	\$0.00	\$0.00	\$0.00
A6. Fondo de Aportaciones para la Educación Tecnológica y de Adultos	\$0.00	\$0.00	\$0.00	\$0.00	\$0.00	\$0.00	\$0.00	\$0.00	\$0.00
A7. Fondo de Aportaciones para la Seguridad Pública de los Estados y del	\$0.00	\$0.00	\$0.00	\$0.00	\$0.00	\$0.00	\$0.00	\$0.00	\$0.00
A8. Fondo de Aportaciones para el Fortalecimiento de las Entidades	\$0.00	\$0.00	\$0.00	\$0.00	\$0.00	\$0.00	\$0.00	\$0.00	\$0.00
B. Convenios	\$1,002,325.00	\$2,490,628.00	\$2,490,628.00	\$2,490,628.00	\$2,490,628.00	\$2,490,628.00	\$2,490,628.00	\$2,490,628.00	\$1,488,303.00
B1. Convenios de Protección Social en Salud	\$0.00	\$0.00	\$0.00	\$0.00	\$0.00	\$0.00	\$0.00	\$0.00	\$0.00
B2. Convenios de Descentralización	\$0.00	\$0.00	\$0.00	\$0.00	\$0.00	\$0.00	\$0.00	\$0.00	\$0.00
B3. Convenios de Reasignación	\$0.00	\$0.00	\$0.00	\$0.00	\$0.00	\$0.00	\$0.00	\$0.00	\$0.00
B4. Otros Convenios y Subsidios	\$1,002,325.00	\$2,490,628.00	\$2,490,628.00	\$2,490,628.00	\$2,490,628.00	\$2,490,628.00	\$2,490,628.00	\$2,490,628.00	\$1,488,303.00
B4.1. Ingresos Extraordinarios	\$1,002,325.00	\$2,490,628.00	\$2,490,628.00	\$2,490,628.00	\$2,490,628.00	\$2,490,628.00	\$2,490,628.00	\$2,490,628.00	\$1,488,303.00
C. Fondos Distintos de Aportaciones	\$0.00	\$0.00	\$0.00	\$0.00	\$0.00	\$0.00	\$0.00	\$0.00	\$0.00
C1. Fondo para Entidades Federativas y Municipios Productores de	\$0.00	\$0.00	\$0.00	\$0.00	\$0.00	\$0.00	\$0.00	\$0.00	\$0.00
C2. Fondo Minero	\$0.00	\$0.00	\$0.00	\$0.00	\$0.00	\$0.00	\$0.00	\$0.00	\$0.00
D. Transferencias, Subsidios y Subvenciones, y Pensiones y Jubilaciones	\$0.00	\$0.00	\$0.00	\$0.00	\$0.00	\$0.00	\$0.00	\$0.00	\$0.00
E. Otras Transferencias Federales Etiquetadas	\$0.00	\$0.00	\$0.00	\$0.00	\$0.00	\$0.00	\$0.00	\$0.00	\$0.00
II. Total de Transferencias Federales Etiquetadas	\$0.00	\$0.00	\$0.00	\$0.00	\$0.00	\$0.00	\$0.00	\$0.00	\$0.00
IIa. Total de Transferencias Estatales Etiquetadas	\$1,002,325.00	\$2,490,628.00	\$2,490,628.00	\$2,490,628.00	\$2,490,628.00	\$2,490,628.00	\$2,490,628.00	\$2,490,628.00	\$1,488,303.00
III. Ingresos Derivados de Financiamientos	\$0.00	\$0.00	\$0.00	\$0.00	\$0.00	\$0.00	\$0.00	\$0.00	\$0.00
A. Ingresos Derivados de Financiamientos	\$0.00	\$0.00	\$0.00	\$0.00	\$0.00	\$0.00	\$0.00	\$0.00	\$0.00
IV. Total de Ingresos	\$22,096,548.88	\$24,435,541.89	\$24,435,541.89	\$24,435,541.89	\$24,435,541.89	\$24,435,541.89	\$24,435,541.89	\$23,751,199.22	\$1,654,650.34


Datos Informativos

1. Ingresos Derivados de Financiamientos con Fuente de Pago de Ingresos
2. Ingresos Derivados de Financiamientos con Fuente de Pago de
3. Ingresos Derivados de Financiamientos (3 = 1 + 2)



L.C. CLAUDIA PALOMA MORALES MURRIETA
DIRECTORA DE ADMINISTRACIÓN Y FINANZAS

L.C. CESAR HERNANDEZ TORRES
CONTRALOR INTERNO



ING. FAUSTO CANDIDO VILLAMIL VILLAGOMEZ
DIRECTOR GENERAL



CIMAPS LA ANTIGUA

Estado Analítico del Ejercicio del Presupuesto de Egresos Detallado - LDF
CLASIFICADOR POR OBJETO DE GASTO
Del 1 de enero al 31 de diciembre de 2021

CUENTA PÚBLICA

	\$0.00	\$0.00	\$0.00	\$0.00	\$0.00	\$0.00	\$0.00	\$0.00	\$0.00
h3) Convenios									\$0.00
I. Deuda pública (I=I1+I2+I3+I4+I5+I6+I7)	\$0.00	\$0.00	\$0.00	\$0.00	\$0.00	\$0.00	\$0.00	\$0.00	\$0.00
i1) Amortización de la deuda pública	\$0.00	\$0.00	\$0.00	\$0.00	\$0.00	\$0.00	\$0.00	\$0.00	\$0.00
i2) Intereses de la deuda pública	\$0.00	\$0.00	\$0.00	\$0.00	\$0.00	\$0.00	\$0.00	\$0.00	\$0.00
i3) Comisiones de la deuda pública	\$0.00	\$0.00	\$0.00	\$0.00	\$0.00	\$0.00	\$0.00	\$0.00	\$0.00
i4) Gastos de la deuda pública	\$0.00	\$0.00	\$0.00	\$0.00	\$0.00	\$0.00	\$0.00	\$0.00	\$0.00
i5) Costo por coberturas	\$0.00	\$0.00	\$0.00	\$0.00	\$0.00	\$0.00	\$0.00	\$0.00	\$0.00
i6) Apoyos financieros	\$0.00	\$0.00	\$0.00	\$0.00	\$0.00	\$0.00	\$0.00	\$0.00	\$0.00
i7) Adeudos de ejercicios fiscales anteriores (ADEFAS)	\$0.00	\$0.00	\$0.00	\$0.00	\$0.00	\$0.00	\$0.00	\$0.00	\$0.00
III. Total de Egresos (III = I + II)	\$22,096,548.88	\$2,338,993.01	\$24,435,541.89	\$21,538,408.37	\$21,487,008.37	\$21,487,008.37	\$21,487,008.37	\$21,487,008.37	\$2,897,133.52



L.C. CLAUDIA PALOMA MORALES MURRIETA
DIRECTORA DE ADMINISTRACIÓN Y FINANZAS

L.C. CESAR HERNANDEZ TORRES
CONTRALOR INTERNO



ING. FAUSTO CANDIDO VILLAMIL VILLAGOMEZ
DIRECTOR GENERAL

Estado Analítico del Ejercicio del Presupuesto de Egresos Detallado - LDF

CLASIFICACIÓN ADMINISTRATIVA

Del 1 de enero al 31 de diciembre de 2021

CUENTA PÚBLICA



Egresos						
Concepto	Aprobado	Ampliaciones /	Modificado	Devengado	Pagado	Subejercicio
I. Gasto No Etiquetado	\$21,094,223.88	\$850,690.01	\$21,944,913.89	\$20,597,798.28	\$20,546,398.28	\$1,347,115.61
1 Ayuntamiento						
1.1 Cabildo						
1.1.1 Presidencia Municipal	\$0.00	\$0.00	\$0.00	\$0.00	\$0.00	\$0.00
1.1.2 Sindicatura	\$0.00	\$0.00	\$0.00	\$0.00	\$0.00	\$0.00
1.1.3 Regiduría	\$0.00	\$0.00	\$0.00	\$0.00	\$0.00	\$0.00
1.1.4 Secretaría del ayuntamiento	\$0.00	\$0.00	\$0.00	\$0.00	\$0.00	\$0.00
1.1.5 Organos de Control Interno	\$0.00	\$0.00	\$0.00	\$0.00	\$0.00	\$0.00
1.1.6 Organos Auxiliares	\$0.00	\$0.00	\$0.00	\$0.00	\$0.00	\$0.00
1.2 Administración Pública Municipal						
1.2.1 Presidente Municipal	\$0.00	\$0.00	\$0.00	\$0.00	\$0.00	\$0.00
1.2.2 Desarrollo Económico	\$0.00	\$0.00	\$0.00	\$0.00	\$0.00	\$0.00
1.2.3 Desarrollo social	\$0.00	\$0.00	\$0.00	\$0.00	\$0.00	\$0.00
1.2.4 Servicio Público de Tránsito	\$0.00	\$0.00	\$0.00	\$0.00	\$0.00	\$0.00
1.2.5 Dirección de Obras Públicas	\$0.00	\$306,823.00	\$306,823.00	\$290,326.21	\$290,326.21	\$16,496.79
1.2.6 Policía Municipal Preventiva	\$0.00	\$0.00	\$0.00	\$0.00	\$0.00	\$0.00
1.2.7 Tesorería	\$0.00	\$0.00	\$0.00	\$0.00	\$0.00	\$0.00
1.3 Administración Pública Paramunicipal						
1.3.1 Organismos Descentralizados						
1.3.1.01 Dirección General CMAS	\$5,271,746.08	\$28,077.42	\$5,299,823.50	\$4,376,966.81	\$4,325,566.81	\$922,856.69
1.3.1.01.01 Dirección General CMAS						
1.3.1.02 Contraloría interna CMAS	\$425,381.62	\$3,412.00	\$428,793.62	\$418,931.14	\$418,931.14	\$9,862.48
1.3.1.02.01 Contraloría interna CMAS						
1.3.1.03 Unidad Jurídica	\$292,281.73	\$9,813.20	\$302,094.93	\$292,450.94	\$292,450.94	\$9,643.99
1.3.1.03.01 Unidad Jurídica						
1.3.1.04 Unidad de Organización y Calidad	\$591,143.35	-\$34,684.88	\$556,458.47	\$509,073.55	\$509,073.55	\$47,384.92
1.3.1.04.01 calidad de agua y cloracion						
1.3.1.05 Unidad de Difusión y Cultura de agua	\$252,019.84	\$6,260.00	\$258,279.84	\$254,307.82	\$254,307.82	\$3,972.02
1.3.1.05.01 unidad de transparencia	\$278,047.69	-\$6,498.54	\$271,549.15	\$256,015.30	\$256,015.30	\$15,533.85
1.3.1.05.02 cultura del agua						
1.3.1.06 Dirección de Administración y finanzas						
1.3.1.06.01 administrativo	\$2,825,647.33	\$120,361.39	\$2,946,008.72	\$2,895,772.33	\$2,895,772.33	\$50,236.39



CMAPS LA ANTIGUA

Estado Analítico del Ejercicio del Presupuesto de Egresos Detallado - LDF

CLASIFICACIÓN ADMINISTRATIVA

Del 1 de enero al 31 de diciembre de 2021

CUENTA PÚBLICA

1.3.1.06.02	comercialización	\$3,925,891.62	-\$95,635.80	\$3,830,255.82	\$3,702,060.75	\$3,702,060.75	\$128,195.07
1.3.1.07	Dirección de Operación, proyectos y supervisión						
1.3.1.07.01	operación	\$6,966,985.79	\$510,251.01	\$7,477,236.80	\$7,339,887.54	\$7,339,887.54	\$137,349.26
1.3.1.07.02	proyectos	\$265,078.83	\$2,511.21	\$267,590.04	\$262,005.89	\$262,005.89	\$5,584.15
1.3.2	Empresas de Participación Municipal	\$0.00	\$0.00	\$0.00	\$0.00	\$0.00	\$0.00
1.3.3	Fideicomisos Públicos	\$0.00	\$0.00	\$0.00	\$0.00	\$0.00	\$0.00
II.	Gasto Etiquetado	\$1,002,325.00	\$1,488,303.00	\$2,490,628.00	\$940,610.09	\$940,610.09	\$1,550,017.91
1	Ayuntamiento						
1.1	Cabildo						
1.1.1	Presidencia Municipal	\$0.00	\$0.00	\$0.00	\$0.00	\$0.00	\$0.00
1.1.2	Sindicalura	\$0.00	\$0.00	\$0.00	\$0.00	\$0.00	\$0.00
1.1.3	Regiduría	\$0.00	\$0.00	\$0.00	\$0.00	\$0.00	\$0.00
1.1.4	Secretaría del ayuntamiento	\$0.00	\$0.00	\$0.00	\$0.00	\$0.00	\$0.00
1.1.5	Organo de Control Interno	\$0.00	\$0.00	\$0.00	\$0.00	\$0.00	\$0.00
1.1.6	Organos Auxiliares	\$0.00	\$0.00	\$0.00	\$0.00	\$0.00	\$0.00
1.2	Administración Pública Municipal						
1.2.1	Presidente Municipal	\$0.00	\$0.00	\$0.00	\$0.00	\$0.00	\$0.00
1.2.2	Desarrollo Económico	\$0.00	\$0.00	\$0.00	\$0.00	\$0.00	\$0.00
1.2.3	Desarrollo social	\$0.00	\$0.00	\$0.00	\$0.00	\$0.00	\$0.00
1.2.4	Servicio Público de Tránsito	\$0.00	\$0.00	\$0.00	\$0.00	\$0.00	\$0.00
1.2.5	Dirección de Obras Públicas	\$0.00	\$1,030,209.00	\$1,030,209.00	\$940,610.09	\$940,610.09	\$89,598.91
1.2.6	Policia Municipal Preventiva	\$0.00	\$0.00	\$0.00	\$0.00	\$0.00	\$0.00
1.2.7	Tesorería	\$0.00	\$0.00	\$0.00	\$0.00	\$0.00	\$0.00
1.3	Administración Pública Paramunicipal						
1.3.1	Organismos Descentralizados						
1.3.1.01	Dirección General CMAS						
1.3.1.01.01	Dirección General CMAS	\$0.00	\$0.00	\$0.00	\$0.00	\$0.00	\$0.00
1.3.1.01.02	Contraloría interna CMAS	\$0.00	\$0.00	\$0.00	\$0.00	\$0.00	\$0.00
1.3.1.02.01	Contraloría interna CMAS	\$0.00	\$0.00	\$0.00	\$0.00	\$0.00	\$0.00
1.3.1.03	Unidad Jurídica						
1.3.1.03.01	Unidad Jurídica	\$0.00	\$0.00	\$0.00	\$0.00	\$0.00	\$0.00
1.3.1.04	Unidad de Organización y Calidad						
1.3.1.04.01	calidad de agua y cloracion	\$884,145.00	-\$780,793.00	\$103,352.00	\$0.00	\$0.00	\$103,352.00
1.3.1.05	Unidad de Difusión y Cultura de agua						

Estado Analítico del Ejercicio del Presupuesto de Egresos Detallado - LDF

CLASIFICACIÓN ADMINISTRATIVA

Del 1 de enero al 31 de diciembre de 2021

CUENTA PÚBLICA

1.3.1.05.01	unidad de transparencia	\$0.00	\$0.00	\$0.00	\$0.00	\$0.00	\$0.00
1.3.1.05.02	cultura del agua	\$0.00	\$0.00	\$0.00	\$0.00	\$0.00	\$0.00
1.3.1.06	Dirección de Administración y finanzas						
1.3.1.06.01	administrativo	\$0.00	\$0.00	\$0.00	\$0.00	\$0.00	\$0.00
1.3.1.06.02	comercialización	\$0.00	\$0.00	\$0.00	\$0.00	\$0.00	\$0.00
1.3.1.07	Dirección de Operación, proyectos y supervisión						
1.3.1.07.01	operación	\$118,180.00	\$1,238,887.00	\$1,357,067.00	\$0.00	\$0.00	\$1,357,067.00
1.3.1.07.02	proyectos	\$0.00	\$0.00	\$0.00	\$0.00	\$0.00	\$0.00
1.3.2	Empresas de Participación Municipal	\$0.00	\$0.00	\$0.00	\$0.00	\$0.00	\$0.00
1.3.3	Fideicomisos Públicos	\$0.00	\$0.00	\$0.00	\$0.00	\$0.00	\$0.00
III.	Total de Egreso (III = I + II)	\$22,096,548.88	\$2,338,993.01	\$24,435,541.89	\$21,538,408.37	\$21,487,008.37	\$2,897,133.52



L.C. CLAUDIA PALOMA MORALES MURRIETA
DIRECTORA DE ADMINISTRACION Y FINANZAS

L.C. CESAR HERNANDEZ TORRES
CONTRALOR INTERNO




ING. FAUSTO CANDIDO VILLAMIL VILLAGOMEZ
DIRECTOR GENERAL DE CMAPS



CMAPS LA ANTIGUA

Estado Analítico del Ejercicio del Presupuesto de Egresos Detallado - LDF
CLASIFICADOR FUNCIONAL (Finalidad y Función)

Del 1 de enero al 31 de diciembre de 2021

CUENTA PÚBLICA

c8) Ciencia, Tecnología e Innovación	\$0.00	\$0.00	\$0.00	\$0.00	\$0.00	\$0.00	\$0.00
c9) Otras Industrias y Otros Asuntos Económicos	\$0.00	\$0.00	\$0.00	\$0.00	\$0.00	\$0.00	\$0.00
D. Otras No Clasificadas en Funciones Anteriores (D=d1+d2+d3+d4)	\$0.00	\$0.00	\$0.00	\$0.00	\$0.00	\$0.00	\$0.00
d1) Transacciones De La Deuda Pública / Costo Financiero De La Deuda	\$0.00	\$0.00	\$0.00	\$0.00	\$0.00	\$0.00	\$0.00
d2) Transferencias, Participaciones Y Aportaciones Entre Diferentes Niveles y ordenes de Gobierno	\$0.00	\$0.00	\$0.00	\$0.00	\$0.00	\$0.00	\$0.00
d3) Saneamiento Del Sistema Financiero	\$0.00	\$0.00	\$0.00	\$0.00	\$0.00	\$0.00	\$0.00
III. Total de Egresos (III = I + II)	\$22,096,548.88	\$2,338,993.01	\$24,435,541.89	\$21,538,408.37	\$21,487,008.37	\$2,897,133.52	\$2,897,133.52



L.C. CLAUDIA PALOMA MORALES MURRIETA
DIRECTORA DE ADMINISTRACIÓN Y FINANZAS

L.C. CESAR HERNANDEZ TORRES
CONTRALOR INTERNO



ING. FAUSTO CANDIDO VILLAMIL VILLAGOMEZ
DIRECTOR GENERAL

CMAPS LA ANTIGUA

Estado Analítico del Ejercicio del Presupuesto de Egresos Detallado - LDF

Clasificación de Servicios Personales por Categoría

Del 1 de enero al 31 de diciembre de 2021

CUENTA PÚBLICA

Concepto	Egresos					
	Aprobado	Ampliaciones / Modificaciones	Modificado	Devengado	Pagado	Subejercicio
I. Gasto No Etiquetado (I=A+B+C+D+E+F)	\$14,366,928.88	\$228,381.63	\$14,595,310.51	\$13,847,500.63	\$13,847,500.63	\$747,809.88
A. Personal Administrativo y de Servicio Público	\$14,366,928.88	\$228,381.63	\$14,595,310.51	\$13,847,500.63	\$13,847,500.63	\$747,809.88
B. Magisterio	\$0.00	\$0.00	\$0.00	\$0.00	\$0.00	\$0.00
C. Servicios de Salud (C=c1+c2)	\$0.00	\$0.00	\$0.00	\$0.00	\$0.00	\$0.00
c1) Personal Administrativo	\$0.00	\$0.00	\$0.00	\$0.00	\$0.00	\$0.00
c2) Personal Médico, Paramédico y afin	\$0.00	\$0.00	\$0.00	\$0.00	\$0.00	\$0.00
D. Seguridad Pública	\$0.00	\$0.00	\$0.00	\$0.00	\$0.00	\$0.00
E. Gastos asociados a la implementación de nuevas leyes federales o reformas de las	\$0.00	\$0.00	\$0.00	\$0.00	\$0.00	\$0.00
e1) nombre del programa o ley 1	\$0.00	\$0.00	\$0.00	\$0.00	\$0.00	\$0.00
e2) nombre del programa o ley 2	\$0.00	\$0.00	\$0.00	\$0.00	\$0.00	\$0.00
F. Sentencias laborales definitivas	\$0.00	\$0.00	\$0.00	\$0.00	\$0.00	\$0.00
II. Gasto Etiquetado (II=A+B+C+D+E+F)	\$0.00	\$0.00	\$0.00	\$0.00	\$0.00	\$0.00
A. Personal Administrativo y de Servicio Público	\$0.00	\$0.00	\$0.00	\$0.00	\$0.00	\$0.00
B. Magisterio	\$0.00	\$0.00	\$0.00	\$0.00	\$0.00	\$0.00
C. Servicios de Salud (C=c1+c2)	\$0.00	\$0.00	\$0.00	\$0.00	\$0.00	\$0.00
c1) Personal Administrativo	\$0.00	\$0.00	\$0.00	\$0.00	\$0.00	\$0.00
c2) Personal Médico, Paramédico y afin	\$0.00	\$0.00	\$0.00	\$0.00	\$0.00	\$0.00
D. Seguridad Pública	\$0.00	\$0.00	\$0.00	\$0.00	\$0.00	\$0.00
E. Gastos asociados a la implementación de nuevas leyes federales o reformas de las	\$0.00	\$0.00	\$0.00	\$0.00	\$0.00	\$0.00
e1) nombre del programa o ley 1	\$0.00	\$0.00	\$0.00	\$0.00	\$0.00	\$0.00
e2) nombre del programa o ley 2	\$0.00	\$0.00	\$0.00	\$0.00	\$0.00	\$0.00
F. Sentencias laborales definitivas	\$0.00	\$0.00	\$0.00	\$0.00	\$0.00	\$0.00
III. Total de Gasto en Servicios Personales (III = I + II)	\$14,366,928.88	\$228,381.63	\$14,595,310.51	\$13,847,500.63	\$13,847,500.63	\$747,809.88

L.C. CESAR HERNANDEZ TORRES
CONTRALOR INTERNO

L.C. CLAUDIA PALOMA MORALES MURRIETA
DIRECTORA DE ADMINISTRACIÓN Y FINANZAS



ING. FAUSTO CANDIDO VILLAMIL VILLAGOMEZ
DIRECTOR GENERAL



"GUÍA DE CUMPLIMIENTO DE LA LEY DE DISCIPLINA FINANCIERA DE LAS ENTIDADES FEDERATIVAS Y LOS MUNICIPIOS"

COMISION MUNICIPAL DE AGUA POTABLE Y SANEAMIENTO DE LA ANTIGUA VER.									
Guía de Cumplimiento de la Ley de Disciplina Financiera de las Entidades Federativas y Municipios Del 1 de enero al 31 de diciembre de 2021									
CUENTA PUBLICA 2021									
Indicadores de Observancia (c)	Implementación			Resultado		Fundamento (h)	Comentarios (i)		
	SI	NO	Fecha estimada de cumplimiento (e)	Monto o valor (f)	Unidad (pesos/porcentaje) (g)				
INDICADORES PRESUPUESTARIOS									
A. INDICADORES CUANTITATIVOS									
1 Balance Presupuestario Sostenible (j)									
a. Propuesta	X		Iniciativa de Ley de Ingresos y Proyecto de Presupuesto de Egresos		22,096,548.88	pesos	Art. 6 y 19 de la LDF		
b. Aprobado	X		Ley de Ingresos y Presupuesto de Egresos		22,096,548.88	pesos	Art. 6 y 19 de la LDF		
c. Ejercido	X		Cuenta Pública / Formato 4 LDF		22,720,880.22	pesos	Art. 6 y 19 de la LDF		
2 Balance Presupuestario de Recursos Disponibles Sostenible (k)									
a. Propuesta	X		Iniciativa de Ley de Ingresos y Proyecto de Presupuesto de Egresos		22,096,548.88	pesos	Art. 6 y 19 de la LDF		
b. Aprobado	X		Ley de Ingresos y Presupuesto de Egresos		22,096,548.88	pesos	Art. 6 y 19 de la LDF		
c. Ejercido	X		Cuenta Pública / Formato 4 LDF		1,550,017.91	pesos	Art. 6 y 19 de la LDF		
3 Financiamiento Neto dentro del Techo de Financiamiento Neto (l)									
a. Propuesta			Iniciativa de Ley de Ingresos	X		pesos	Art. 6, 19 y 46 de la LDF		
b. Aprobado			Ley de Ingresos	X		pesos	Art. 6, 19 y 46 de la LDF		
c. Ejercido			Cuenta Pública / Formato 4 LDF	X		pesos	Art. 6, 19 y 46 de la LDF		
4 Recursos destinados a la atención de desastres naturales									
a. Asignación al Fideicomiso para desastres naturales (m)									
a.1 Aprobado	X		Reporte Trm. Formato 6 h)		10,000.00	pesos	Art. 9 de la LDF		
a.2 Pagado	X		Cuenta Pública / Formato 6 a)		0.00	pesos	Art. 9 de la LDF		
b. Asignación de recursos aprobados por el FONDEN									
b.1 Aprobado			Autorizaciones de recursos aprobados por el FONDEN	X		pesos	Art. 9 de la LDF		
b.2 Ejercido			Cuenta Pública / Auxiliar de Cuentas	X		pesos	Art. 9 de la LDF		
c. Costo promedio de los últimos 5 ejercicios de la reconstrucción de infraestructura dañada por desastres naturales (p)									
c.1 Aprobado			Autorizaciones de recursos aprobados por el FONDEN	X		pesos	Art. 9 de la LDF		
c.2 Ejercido			Reporte Trm. Formato 6 f)		14,366,928.88	pesos	Art. 10 y 21 de la LDF		
d. Costo promedio de los últimos 5 ejercicios de la reconstrucción de infraestructura dañada por desastres naturales (q)									
d.1 Aprobado			Reporte Trm. Formato 6 g)		13,847,500.63	pesos	Art. 13 fracc. V y 21 de la LDF		
d.2 Ejercido			Reporte Trm. Formato 6 d)			pesos	Art. 11 y 21 de la LDF		
5 Techo para servicios personales (q)									
a. Asignación en el Presupuesto de Egresos	X		Reporte Trm. Formato 6 f)		14,366,928.88	pesos	Art. 10 y 21 de la LDF		
b. Ejercido			Reporte Trm. Formato 6 d)		13,847,500.63	pesos	Art. 13 fracc. V y 21 de la LDF		
6 Previsiones de gasto para compromisos de pago derivados de APPs (r)									
a. Asignación en el Presupuesto de Egresos			Presupuesto de Egresos	X		pesos	Art. 11 y 21 de la LDF		

COMISION MUNICIPAL DE AGUA POTABLE Y SANEAMIENTO DE LA ANTIGUA VER.

Guia de Cumplimiento de la Ley de Disciplinas Financieras de las Entidades Federativas y Municipios
Del 1 de enero al 31 de diciembre de 2021

CUENTA PUBLICA 2021

Indicadores de Observancia (c)	Implementación		Resultado		Fundamento (h)	Comentarios (i)
	SI	NO	Monto o valor (f)	Unidad (pesos/porcentaje) (g)		
INDICADORES PRESUPUESTARIOS						
7 Techo de ADEFAS para el ejercicio fiscal (a)						
a. Propuesto	X			pesos	Art. 12 y 20 de la LDF	
b. Aprobado		X		pesos	Art. 12 y 20 de la LDF	
c. Ejercido		X		pesos	Art. 12 y 20 de la LDF	
B. INDICADORES CUALITATIVOS						
1 Iniciativa de Ley de Ingresos y Proyecto de Presupuesto de Egresos						
a. Objetivos anuales, estrategias y metas para el ejercicio fiscal (f)	X		22,096,548.88		Art. 5 y 18 de la LDF	
b. Proyecciones de ejercicios posteriores (uj)	X				Art. 5 y 18 de la LDF	
c. Descripción de riesgos relevantes y propuestas de acción para enfrentarlos (v)	X				Art. 5 y 18 de la LDF	
d. Resultados de ejercicios fiscales anteriores y el ejercicio fiscal en cuestión (w)	X				Art. 5 y 18 de la LDF	
e. Estudio actual de las pensiones de sus trabajadores (z)	X				Art. 5 y 18 de la LDF	
2 Balance Presupuestario de Recursos Disponibles, en caso de ser negativo						
a. Razones excepcionales que justifiquen el Balance Presupuestario de Recursos Disponibles negativo (y)	X				Art. 6 y 19 de la LDF	
b. Fuente de recursos para cubrir el Balance Presupuestario de Recursos Disponibles negativo (z)	X				Art. 6 y 19 de la LDF	
c. Número de ejercicios fiscales y acciones necesarias para cubrir el Balance Presupuestario de Recursos Disponibles negativo (aa)	X				Art. 6 y 19 de la LDF	
d. Informes Trimestrales sobre el avance de las acciones para recuperar el Balance Presupuestario de Recursos Disponibles (bb)	X				Art. 6 y 19 de la LDF	
3 Servicios Personales						
a. Remuneraciones de los servidores públicos (cc)	X				Art. 10 y 21 de la LDF	
b. Provisiones salariales y económicas para cubrir incrementos salariales, creación de plazas y otros (dd)	X		10,000.00		Art. 10 y 21 de la LDF	
INDICADORES DEL EJERCICIO PRESUPUESTARIO						
A. INDICADORES CUANTITATIVOS						
1 Ingresos Excedentes derivados de Ingresos de Libre Disposición						
a. Monto de Ingresos Excedentes demandados de (LD) (ee)	X		1,002,325.00	pesos	Art. 14 y 21 de la LDF	

COMISION MUNICIPAL DE AGUA POTABLE Y SANEAMIENTO DE LA ANTIGUA VER.

Guía de Cumplimiento de la Ley de Disciplina Financiera de las Entidades Federativas y Municipios
Del 1 de enero al 31 de diciembre de 2021

CUENTA PÚBLICA 2021

Indicadores de Observancia (c)	Implementación		Resultado		Fundamento (h)	Comentarios (i)
	SI	NO	Monto o valor (f)	Unidad (pesos/porcentaje) (g)		
INDICADORES PRESUPUESTARIOS						
b. Monto de Ingresos Excedentes derivados de ILD destinados al fin del A.14, fracción I de la LDF (ff)	X		2,490,628.00	pesos	Art. 14 y 21 de la LDF	
c. Monto de Ingresos Excedentes derivados de ILD destinados al fin del A.14, fracción II, a) de la LDF (gg)	X		2,490,628.00	pesos	Art. 14 y 21 de la LDF	
d. Monto de Ingresos Excedentes derivados de ILD destinados al fin del A.14, fracción II, b) de la LDF (hh)	X		2,490,628.00	pesos	Art. 14 y 21 de la LDF	
e. Monto de Ingresos Excedentes derivados de ILD destinados al fin del artículo noveno transitorio de la LDF (i)	X		2,490,628.00	pesos	Art. Noveno Transitorio de la LDF	
B. INDICADORES CUALITATIVOS						
1. Análisis Costo-Beneficio para programas o proyectos de inversión mayores a 10 millones de UDIS (j)		X			Art. 13 frac. III y 21 de la LDF	
2. Análisis de conveniencia y análisis de transferencia de riesgos de los proyectos APPS (kk)		X			Art. 13 frac. III y 21 de la LDF	
3. Identificación de población objetivo, destino y temporalidad de subsidios (ll)		X			Art. 13 frac. VII y 21 de la LDF	
INDICADORES DE DEUDA PÚBLICA						
A. INDICADORES CUANTITATIVOS						
1. Obligaciones a Corto Plazo						
a. Límite de Obligaciones a Corto Plazo (mm)		X		pesos	Art. 30 frac. I de la LDF	
b. Obligaciones a Corto Plazo (nn)		X		pesos	Art. 30 frac. I de la LDF	

L.C. CLAUDIA PALOMA MORALES MURRIETA
DIRECTORA DE ADMINISTRACIÓN Y FINANZAS

L.C. CESAR HERNANDEZ TORRES
CONTRALOR INTERNO

ING. FAUSTO CANDIDO VILLAMIL VILLAGOMEZ
DIRECTOR GENERAL



Bajo protesta de decir verdad declaramos que la información es razonablemente correcta y responsabilidad del emisor

COMISION MUNICIPAL DE AGUA POTABLE Y SANEAMIENTO DE LA ANTIGUA, VER.

CMAPS **INFORMACION PRESUPUESTAL**

COMISION MUNICIPAL DE AGUA POTABLE Y SANEAMIENTO DE LA ANTIGUA

Carrillo Puerto Oriente No. 9 Zona Centro
Cd. José Cardel, Ver.

Teléfono: (296)96 2 02 17

CMAPS LA ANTIGUA

Estado Analítico de Ingresos

del 1 de enero al 31 de diciembre de 2021
CUENTA PÚBLICA



Rubro de Ingresos	Ingreso						Diferencia
	Estimado	Ampliaciones y Reducciones	Modificado	Devengado	Recaudado	(6 = 5 - 1)	
Impuestos	(1)	(2)	(3 = 1 + 2)	(4)	(5)	(6 = 5 - 1)	
Cuotas y aportaciones de seguridad social	\$1,700,000.00	\$100,000.00	\$1,800,000.00	\$1,791,915.85	\$1,791,915.85	\$91,915.85	
Contribuciones de Mejoras	-	-	-	-	-	-	
Derechos	\$19,393,023.88	\$-100,000.00	\$19,293,023.88	\$18,617,316.66	\$18,617,316.66	\$-775,707.22	
Productos	\$1,000.00	-	\$1,000.00	\$529.02	\$529.02	\$-470.98	
Aprovechamientos	-	\$161,826.01	\$161,826.01	\$161,826.01	\$161,826.01	\$161,826.01	
Ingresos por Venta de Bienes, Prestación de Servicios y Otros Ingresos	\$200.00	-	\$200.00	\$119.68	\$119.68	\$-80.32	
Participaciones, Aportaciones, Convenios, Incentivos Derivados de la Colaboración Fiscal y Fondos Distintos de Aportaciones	\$1,002,325.00	\$1,488,303.00	\$2,490,628.00	\$2,490,628.00	\$2,490,628.00	\$1,488,303.00	
Transferencias, Asignaciones, Subsidios y Subvenciones, y Pensiones y Jubilaciones	-	\$688,864.00	\$688,864.00	\$688,864.00	\$688,864.00	\$688,864.00	
Ingresos Derivados de financiamiento	\$22,096,548.88	\$2,338,993.01	\$24,435,541.89	\$23,751,199.22	\$23,751,199.22	\$1,654,650.34	
Total				Ingresos excedentes			
Estado Analítico de Ingresos Por Fuente de Financiamiento	Ingreso						Diferencia
	Estimado	Ampliaciones y Reducciones	Modificado	Devengado	Recaudado	(6 = 5 - 1)	
Ingresos del Poder Ejecutivo Federal o Estatal y de los Municipios	(1)	(2)	(3 = 1 + 2)	(4)	(5)	(6 = 5 - 1)	
Impuestos	\$22,095,348.88	\$1,650,129.01	\$23,745,477.89	\$23,061,686.52	\$23,061,686.52	\$966,337.64	
Cuotas y aportaciones de seguridad social	\$1,700,000.00	\$100,000.00	\$1,800,000.00	\$1,791,915.85	\$1,791,915.85	\$91,915.85	
Contribuciones de Mejoras	-	-	-	-	-	-	
Derechos	\$19,393,023.88	\$-100,000.00	\$19,293,023.88	\$18,617,316.66	\$18,617,316.66	\$-775,707.22	
Productos	-	-	-	-	-	-	
Aprovechamientos	-	\$161,826.01	\$161,826.01	\$161,826.01	\$161,826.01	\$161,826.01	
Participaciones, Aportaciones, Convenios, Incentivos Derivados de la Colaboración Fiscal y Fondos Distintos de Aportaciones	\$1,002,325.00	\$1,488,303.00	\$2,490,628.00	\$2,490,628.00	\$2,490,628.00	\$1,488,303.00	
Transferencias, Asignaciones, Subsidios y Subvenciones, y Pensiones y Jubilaciones	-	-	-	-	-	-	
Ingresos de los Entes Públicos de los Poderes Legislativo y Judicial, de los Organos Autónomos y del Sector Paraestatal o Paramunicipal, así como de las Empresas Productivas del Estado	\$1,200.00	\$688,864.00	\$690,064.00	\$689,512.70	\$689,512.70	\$688,312.70	
Cuotas y aportaciones de seguridad social	-	-	-	-	-	-	
Productos	\$1,000.00	-	\$1,000.00	\$529.02	\$529.02	\$-470.98	



CMAPS LA ANTIGUA

Estado Analítico de Ingresos

del 1 de enero al 31 de diciembre de 2021
CUENTA PÚBLICA

	\$200.00	\$200.00	\$200.00	\$119.68	\$119.68	\$-80.32
Ingresos por Venta de Bienes, Prestación de Servicios y Otros Ingresos.						
Transferencias, Asignaciones, Subsidios y Subvenciones, y Pensiones y Jubilaciones		\$688,864.00	\$688,864.00	\$688,864.00	\$688,864.00	\$688,864.00
Ingresos derivados de financiamiento						
Ingresos Derivados de Financiamientos	\$22,096,548.88	\$2,338,993.01	\$24,435,541.89	\$23,751,199.22	\$23,751,199.22	\$1,654,650.34
Total				Ingresos excedentes		



L.C. CLAUDIA PALOMA MORALES MURRIETA
DIRECTORA DE ADMINISTRACIÓN Y FINANZAS



L.C. CESAR HERNANDEZ TORRES
CONTRALOR INTERNO

ING. FAUSTO CANDIDO VILLAMIL VILLAGOMEZ
DIRECTOR GENERAL



CMAPS LA ANTIGUA

**Estado Analítico del Ejercicio del Presupuesto de Egresos
Clasificación por Objeto del Gasto (Capítulo y Concepto)**

del 1 de enero al 31 de diciembre de 2021

CUENTA PÚBLICA

Concepto	Egresos						Subejercicio
	Aprobado	Ampliaciones / Reducciones	Modificado	Devengado	Pagado	6 = (3 - 4)	
	1	2	3 = (1 + 2)	4	5		
Servicios personales							
Remuneraciones al Personal de Carácter Permanente	\$14,366,928.88	\$228,381.63	\$14,595,310.51	\$13,847,500.63	\$13,847,500.63	\$747,809.88	
Remuneraciones al personal de carácter transitorio	\$5,947,012.71	\$-36,661.79	\$5,910,350.92	\$5,900,020.12	\$5,900,020.12	\$10,330.80	
Remuneraciones adicionales y especiales	\$63,000.00	\$1,725.00	\$64,725.00	\$63,000.00	\$63,000.00	\$1,725.00	
Seguridad social	\$4,191,324.04	\$-44,903.98	\$4,146,420.06	\$4,056,539.46	\$4,056,539.46	\$89,880.60	
Otras prestaciones sociales y económicas	\$1,068,646.61	\$67,254.71	\$1,135,901.32	\$1,135,851.32	\$1,135,851.32	\$50.00	
Provisiones	\$2,639,190.92	\$189,469.50	\$2,828,660.42	\$2,214,167.24	\$2,214,167.24	\$614,493.18	
Pago de estímulos a servidores públicos	\$457,754.60	\$51,498.19	\$509,252.79	\$477,922.49	\$477,922.49	\$31,330.30	
Materiales y suministros							
Materiales de administración, emisión de documentos y artículos oficiales	\$1,238,555.00	\$373,454.13	\$1,612,009.13	\$1,170,763.20	\$1,170,763.20	\$441,245.93	
Alimentos y utensilios	\$175,970.00	\$33,459.19	\$209,429.19	\$205,594.56	\$205,594.56	\$3,834.63	
Materias primas y materiales de producción y comercialización	\$36,000.00	\$-8,965.50	\$27,034.50	\$13,299.10	\$13,299.10	\$13,735.40	
Materiales y artículos de construcción y de reparación	\$94,349.40	\$18,388.32	\$112,737.72	\$92,468.33	\$92,468.33	\$20,269.39	
Productos químicos, farmacéuticos y de laboratorio	\$126,100.00	\$45,500.00	\$171,600.00	\$118,098.16	\$118,098.16	\$53,501.84	
Combustibles, lubricantes y aditivos	\$273,300.00	\$76,727.94	\$350,027.94	\$347,516.35	\$347,516.35	\$2,511.59	
Vestuario, blancos, prendas de protección y artículos deportivos	\$144,300.00	\$17,085.00	\$161,385.00	\$113,101.38	\$113,101.38	\$48,283.62	
Servicios generales							
Materiales y suministros para seguridad	\$388,535.60	\$191,259.18	\$579,794.78	\$280,685.32	\$280,685.32	\$299,109.46	
Herramientas, refacciones y accesorios menores	\$5,591,920.00	\$954,716.98	\$6,546,636.98	\$5,735,999.27	\$5,694,599.27	\$810,637.71	
Servicios básicos	\$2,524,600.00	\$805,466.34	\$3,330,066.34	\$2,973,856.89	\$2,973,856.89	\$356,209.45	
Servicios de arrendamiento	\$460,320.00	\$42,820.34	\$503,140.34	\$502,185.22	\$502,185.22	\$955.12	
Servicios Profesionales, Científicos y Técnicos y Otros Servicios	\$627,300.00	\$-68,561.85	\$558,738.15	\$408,985.32	\$408,985.32	\$149,752.83	
Servicios financieros, bancarios y comerciales	\$66,718.20	\$11,500.00	\$78,218.20	\$76,758.84	\$76,758.84	\$1,459.36	
Servicios de instalación, reparación, mantenimiento y conservación	\$56,000.00	\$20,900.00	\$76,900.00	\$61,331.91	\$61,331.91	\$15,568.09	
Servicios de comunicación social y publicidad	\$2,000.00	\$-	\$2,000.00	\$603.56	\$603.56	\$1,396.44	
Servicios de traslado y viáticos	\$21,900.00	\$15,400.00	\$37,300.00	\$14,880.64	\$14,880.64	\$22,419.36	
Servicios oficiales	\$16,500.00	\$2,265.15	\$18,765.15	\$18,765.15	\$18,765.15	\$-	



CMAPS LA ANTIGUA
Estado Analítico del Ejercicio del Presupuesto de Egresos
Clasificación por Objeto del Gasto (Capítulo y Concepto)

del 1 de enero al 31 de diciembre de 2021

CUENTA PÚBLICA

Otros servicios generales	\$1,816,581.80	\$124,927.00	\$1,941,508.80	\$1,678,631.74	\$1,627,231.74	\$262,877.06
Transferencias, asignaciones, subsidios y otras ayudas						
Transferencias internas y asignaciones al sector público	-	-	-	-	-	-
Transferencias al resto del sector público	-	-	-	-	-	-
Subsidios y subvenciones	-	-	-	-	-	-
Ayudas sociales	-	-	-	-	-	-
Pensiones y jubilaciones	-	-	-	-	-	-
Transferencias a Fideicomisos, Mandatos y Otros Análogos	-	-	-	-	-	-
Transferencias a la seguridad social	-	-	-	-	-	-
Donativos	-	-	-	-	-	-
Transferencias al exterior	-	-	-	-	-	-
Bienes muebles, inmuebles e intangibles	\$95,000.00	\$563,716.47	\$658,716.47	\$197,643.47	\$197,643.47	\$461,073.00
Mobiliario y equipo de administración	-	-	-	-	-	-
Mobiliario y equipo educacional y recreativo	-	-	-	-	-	-
Equipo e instrumental médico y de laboratorio	-	-	-	-	-	-
Vehículos y equipo de transporte	-	-	-	-	-	-
Equipo de defensa y seguridad	-	-	-	-	-	-
Maquinaria, otros equipos y herramientas	\$95,000.00	\$563,716.47	\$658,716.47	\$197,643.47	\$197,643.47	\$461,073.00
Activos biológicos	-	-	-	-	-	-
Bienes inmuebles	-	-	-	-	-	-
Activos intangibles	-	-	-	-	-	-
Inversión pública						
Obra Pública en Bienes de Dominio Público	\$804,145.00	\$218,723.80	\$1,022,868.80	\$586,501.80	\$586,501.80	\$436,367.00
Obra Pública en Bienes Propios	\$804,145.00	\$218,723.80	\$1,022,868.80	\$586,501.80	\$586,501.80	\$436,367.00
Proyectos Productivos y Acciones de Fomento	-	-	-	-	-	-
Inversiones financieras y otras provisiones						
Inversiones para el fomento de actividades productivas	-	-	-	-	-	-
Acciones y Participaciones de Capital	-	-	-	-	-	-
Compra de Títulos y Valores	-	-	-	-	-	-
Concesión de Préstamos	-	-	-	-	-	-
Inversiones en Fideicomisos, Mandatos y Otros Análogos	-	-	-	-	-	-



CMAPS LA ANTIGUA

Estado Analítico del Ejercicio del Presupuesto de Egresos
Clasificación por Objeto del Gasto (Capítulo y Concepto)

del 1 de enero al 31 de diciembre de 2021

CUENTA PÚBLICA

Otras Inversiones Financieras	-	-	-	-	-	-	-	-	-	-
Provisiones para contingencias y otras erogaciones especiales	-	-	-	-	-	-	-	-	-	-
Participaciones y aportaciones	-	-	-	-	-	-	-	-	-	-
Participaciones	-	-	-	-	-	-	-	-	-	-
Aportaciones	-	-	-	-	-	-	-	-	-	-
Convenios	-	-	-	-	-	-	-	-	-	-
Deuda pública	-	-	-	-	-	-	-	-	-	-
Amortización de la deuda pública	-	-	-	-	-	-	-	-	-	-
Intereses de la deuda pública	-	-	-	-	-	-	-	-	-	-
Comisiones de la deuda pública	-	-	-	-	-	-	-	-	-	-
Gastos de la deuda pública	-	-	-	-	-	-	-	-	-	-
Costo por coberturas	-	-	-	-	-	-	-	-	-	-
Apoyos financieros	-	-	-	-	-	-	-	-	-	-
Adeudos de ejercicios fiscales anteriores (ADEFAS)	-	-	-	-	-	-	-	-	-	-
Total del Gasto	\$22,096,548.88	\$2,338,993.01	\$24,435,541.89	\$21,538,408.37	\$21,487,008.37	\$2,897,133.52				



L.C. CLAUDIA PALOMA MORALES MURRIETA
DIRECTORA DE ADMINISTRACIÓN Y FINANZAS



L.C. CESAR HERNANDEZ TORRES
CONTRALOR INTERNO

ING. FAUSTO CANDIDO VILLAMIL VILLAGOMEZ
DIRECTOR GENERAL



CIMAPS LA ANTIGUA

Estado Analítico del Ejercicio del Presupuesto de Egresos
Clasificación Económica (por Tipo de Gasto)

del 1 de enero al 31 de diciembre de 2021
CUENTA PÚBLICA

Concepto	Egresos					
	Aprobado 1	Ampliaciones / Reducciones 2	Modificado 3 = (1 + 2)	Devengado 4	Pagado 5	Subejercicio 6 = (3 - 4)
Gasto Corriente	\$21,094,223.88	\$2,322,425.98	\$23,416,649.86	\$20,865,827.46	\$20,814,427.46	\$2,550,822.40
Gasto de Capital	-	\$689,340.03	\$689,340.03	\$672,580.91	\$672,580.91	\$16,759.12
Amortización de la deuda y disminución de pasivos	-	-	-	-	-	-
Pensiones y Jubilaciones	\$1,002,325.00	\$-672,773.00	\$329,552.00	-	-	\$329,552.00
Participaciones	\$22,096,548.88	\$2,338,993.01	\$24,435,541.89	\$21,538,408.37	\$21,487,008.37	\$2,897,133.52
Total del Gasto						

L.C. CLAUDIA PALOMA MORALES MURRIETA
DIRECTORA DE ADMINISTRACIÓN Y FINANZAS

L.C. CESAR HERNANDEZ TORRES
CONTRALOR INTERNO



ING. FAUSTO CANDIDO VILLAMIL VILLAGOMEZ
DIRECTOR GENERAL



CMAPS LA ANTIGUA
Estado Analítico del Ejercicio del Presupuesto de Egresos
Clasificación Administrativa
del 1 de enero al 31 de diciembre de 2021
CUENTA PÚBLICA


Concepto	Egresos					
	Aprobado 1	Ampliaciones / 2	Modificado 3 = (1 + 2)	Devengado 4	Pagado 5	Subejercicio 6 = (3 - 4)
Dirección de Obras Públicas		\$1,337,032.00	\$1,337,032.00	\$1,230,936.30	\$1,230,936.30	\$106,095.70
Dirección General CMAS	\$5,271,746.08	\$28,077.42	\$5,299,823.50	\$4,376,966.81	\$4,325,566.81	\$922,856.69
Contraloría interna CMAS	\$425,381.62	\$3,412.00	\$428,793.62	\$418,931.14	\$418,931.14	\$9,862.48
Unidad Jurídica	\$292,281.73	\$9,813.20	\$302,094.93	\$292,450.94	\$292,450.94	\$9,643.99
calidad de agua y cloracion	\$1,475,288.35	\$-815,477.88	\$659,810.47	\$509,073.55	\$509,073.55	\$150,736.92
unidad de transparencia	\$252,019.84	\$6,260.00	\$258,279.84	\$254,307.82	\$254,307.82	\$3,972.02
cultura del agua	\$278,047.69	\$-6,498.54	\$271,549.15	\$256,015.30	\$256,015.30	\$15,533.85
administrativo	\$2,825,647.33	\$120,361.39	\$2,946,008.72	\$2,895,772.33	\$2,895,772.33	\$50,236.39
comercialización	\$3,925,891.62	\$-95,635.80	\$3,830,255.82	\$3,702,060.75	\$3,702,060.75	\$128,195.07
operación	\$7,085,165.79	\$1,749,138.01	\$8,834,303.80	\$7,339,887.54	\$7,339,887.54	\$1,494,416.26
proyectos	\$265,078.83	\$2,511.21	\$267,590.04	\$262,005.89	\$262,005.89	\$5,584.15
Total del Gasto	\$22,096,548.88	\$2,338,993.01	\$24,435,541.89	\$21,538,408.37	\$21,487,008.37	\$2,897,133.52



L.C. CLAUDIA PALOMA MORALES MURRIETA
DIRECTORA DE ADMINISTRACIÓN Y FINANZAS



L.C. CESAR HERNANDEZ TORRES
CONTRALOR INTERNO



ING. FAUSTO CANDIDO VILLAMIL VILLAGOMEZ
DIRECTOR GENERAL

CMAPS LA ANTIGUA

Estado Analítico del Ejercicio del Presupuesto de Egresos
Clasificación Funcional (Finalidad y Función)

del 1 de enero al 31 de diciembre de 2021
CUENTA PÚBLICA



Concepto	Egresos					
	Aprobado	Ampliaciones / Reducciones	Modificado	Devengado	Pagado	Subejercicio
	1	2	3 = (1 + 2)	4	5	6 = (3 - 4)
Gobierno	\$22,096,548.88	\$2,338,993.01	\$24,435,541.89	\$21,538,408.37	\$21,487,008.37	\$2,897,133.52
Legislación	-	-	-	-	-	-
Justicia	-	-	-	-	-	-
Coordinación de la política de gobierno	\$22,096,548.88	\$2,338,993.01	\$24,435,541.89	\$21,538,408.37	\$21,487,008.37	\$2,897,133.52
Relaciones Exteriores	-	-	-	-	-	-
Asuntos Financieros Y Hacendarios	-	-	-	-	-	-
Seguridad Nacional	-	-	-	-	-	-
Asuntos de Orden Público y de Seguridad Interior	-	-	-	-	-	-
Otros Servicios Generales	-	-	-	-	-	-
Desarrollo Social	-	-	-	-	-	-
Protección Ambiental	-	-	-	-	-	-
Vivienda y Servicios a la Comunidad	-	-	-	-	-	-
Salud	-	-	-	-	-	-
Recreación, Cultura y Otras Manifestaciones Sociales	-	-	-	-	-	-
Educación	-	-	-	-	-	-
Protección Social	-	-	-	-	-	-
Otros Asuntos Sociales	-	-	-	-	-	-
Desarrollo Económico	-	-	-	-	-	-
Asuntos Económicos, Comerciales y Laborales en General	-	-	-	-	-	-
Agropecuaria, Silvicultura, Pesca y Caza	-	-	-	-	-	-
Combustibles y Energía	-	-	-	-	-	-
Minería, Manufacturas y Construcción	-	-	-	-	-	-
Transporte	-	-	-	-	-	-
Comunicaciones	-	-	-	-	-	-
Turismo	-	-	-	-	-	-
Ciencia, Tecnología e Innovación	-	-	-	-	-	-
Otras Industrias y Otros Asuntos Económicos	-	-	-	-	-	-



SIGMAVER

CMAPS LA ANTIGUA

Estado Analítico del Ejercicio del Presupuesto de Egresos
Clasificación Funcional (Finalidad y Función)

del 1 de enero al 31 de diciembre de 2021
CUENTA PÚBLICA

Otras No Clasificadas en Funciones Anteriores								
Transacciones De La Deuda Pública / Costo Financiero De La								
Transferencias, Participaciones Y Aportaciones Entre Diferentes								
Niveles y Órdenes de Gobierno								
Saneamiento Del Sistema Financiero								
Adeudos De Ejercicios Fiscales Anteriores								
Total del Gasto	\$22,096,548.88	\$2,338,993.01	\$24,435,541.89	\$21,538,408.37	\$21,487,008.37	\$2,897,133.52		



L.C. CLAUDIA PALOMA MORALES MURRIETA
DIRECTORA DE ADMINISTRACIÓN Y FINANZAS



L.C. CESAR HERNANDEZ TORRES
CONTRALOR INTERNO



ING. FAUSTO CANDIDO VILLAMIL VILLAGOMEZ
DIRECTOR GENERAL

COMISION MUNICIPAL DE AGUA POTABLE Y SANEAMIENTO DE LA ANTIGUA, VER.



INFORMACION ADICIONAL



SIGMAVER

CMAPS LA ANTIGUA

Ejercicio y destino del gasto federalizado y reintegros

Del 1 de enero al 31 de diciembre de 2021

#	PROGRAMA O FONDO	DESTINO DE LOS RECURSOS	EJERCICIO		MONTO DEL REINTEGRO
			DEVENGADO	PAGADO	
1	2502010901020201 PRODDER (2020)	2021.1.4.2020309051119 MEJORAMIENTO DE EFICIENCIA	\$307,942.52	\$307,942.52	\$0.00
		SUBTOTAL	\$307,942.52	\$307,942.52	\$0.00
2	2502010901060201 PROSANEAR (2020)	2021.1.3.2020309051101 MUESTREO COMPUESTO Y ANÁLISIS DE AGUA	\$29,000.00	\$29,000.00	\$0.00
3	2502010901060201 PROSANEAR (2020)	2021.1.3.2020309051102 LIMPIEZA Y DESAZOLVE DE LOS TANQUES SÉPTICOS Y	\$406,024.10	\$406,024.10	\$0.00
4	2502010901060201 PROSANEAR (2020)	2021.2.1.2020309051104 SUMINISTRO E INSTALACIÓN DE BOMBA SUMERGIBLE DE 1	\$51,663.00	\$51,663.00	\$0.00
5	2502010901060201 PROSANEAR (2020)	2021.2.1.2020309051105 ADQUISICIÓN Y COLOCACIÓN DE 2 MEDIDORES DE GASTO	\$86,200.00	\$86,200.00	\$0.00
6	2502010901060201 PROSANEAR (2020)	2021.2.1.2020309051106 ADQUISICION DE 2 MEDIDORES PORTATILES DE OXIGENO	\$40,089.60	\$40,089.60	\$0.00
7	2502010901060201 PROSANEAR (2020)	2021.2.1.2020309051107 ADQUISICION DE 2 MEDIDORES DE BOLSILLO COMBO DE	\$9,863.12	\$9,863.12	\$0.00
8	2502010901060201 PROSANEAR (2020)	2021.2.1.2020309051108 ADQUISICION DE 2 TERMÓMETROS DIGITALES CHECKTEMP,	\$2,371.96	\$2,371.96	\$0.00
9	2502010901060201 PROSANEAR (2020)	2021.2.1.2020309051109 ADQUISICION DE 4 CONOS IMHOFF DE POLICARBONATO PARA	\$2,116.76	\$2,116.76	\$0.00
10	2502010901060201 PROSANEAR (2020)	2021.2.1.2020309051110 ADQUISICION DE 2 SOPORTES PARA CONOS IMHOFF DE 3	\$5,339.03	\$5,339.03	\$0.00
		SUBTOTAL	\$632,667.57	\$632,667.57	\$0.00



L.C. CLAUDIA PALOMA-MORALES MURRIETA
DIRECTORA DE ADMINISTRACION Y FINANZAS

L.C. CESAR HERNANDEZ TORRES
CONTRALOR INTERNO



ING. FAUSTO CANDIDO VILLAMIL VILLAGOMEZ
DIRECTOR GENERAL



CMAPS LA ANTIGUA
Balanza de Comprobación
Del mes de diciembre de 2021
CUENTA PÚBLICA

Código	Nombre cuenta	Movimientos			Saldo Final
		Saldo Inicial	Debe	Haber	
1	ACTIVO	174,333,566.62	10,318,812.32	8,788,023.81	175,864,355.13
1.1	ACTIVO CIRCULANTE	1,566,487.74	10,318,812.32	8,757,165.50	3,128,134.56
1.1.1	Efectivo y Equivalentes	15,888.78	6,262,050.50	4,683,752.72	1,594,186.56
1.1.1.1	Efectivo	0.00	2,372,553.00	2,372,553.00	0.00
1.1.1.1.01	Caja General	0.00	2,372,553.00	2,372,553.00	0.00
1.1.1.1.2	Bancos/Tesorería	15,888.78	3,889,497.50	2,311,199.72	1,594,186.56
1.1.1.2.01	Banamex	3,682.83	0.00	0.00	3,682.83
1.1.1.2.01.02	BANAMEX CTA. 7172093	3,682.83	0.00	0.00	3,682.83
1.1.1.2.02	BBVA Bancomer	10,056.19	3,258,011.50	1,745,447.56	1,522,620.13
1.1.1.2.02.01	BANCOMER CTA 0164246950	10,047.76	1,797,592.50	1,745,447.56	62,192.70
1.1.1.2.02.02	BANCOMER CTA 0112019965	3.01	469,702.00	0.00	469,705.01
1.1.1.2.02.03	BANCOMER CTA 0113069788	5.42	990,717.00	0.00	990,722.42
1.1.1.2.04	HSBC	(13,469.04)	62,452.00	32,294.87	16,688.09
1.1.1.2.04.01	HSBC CTA. 4021326780	(13,469.04)	62,452.00	32,294.87	16,688.09
1.1.1.2.05	Santander	15,618.80	569,034.00	533,457.29	51,195.51
1.1.1.2.05.01	SERFIN CTA. 92001648156	15,618.80	569,034.00	533,457.29	51,195.51
1.1.2	Derechos a Recibir Efectivo o Equivalentes	1,038,489.48	4,056,761.82	4,073,412.78	1,021,838.52
1.1.2.2	Cuentas por Cobrar a Corto Plazo	932,387.49	1,678,382.44	1,658,200.73	952,569.20
1.1.2.2.05	Convenios por Cobrar a Corto Plazo	0.00	1,460,419.00	1,460,419.00	0.00
1.1.2.2.07	Subsidios y Subvenciones por Cobrar a Corto Plazo	0.00	44,129.00	44,129.00	0.00
1.1.2.2.10	Otras Cuentas por Cobrar a Corto Plazo	0.00	0.00	0.00	0.00
1.1.2.2.11	Impuestos Acreditables	79,979.73	73,673.47	79,979.26	73,673.94
1.1.2.2.11.01	IVA Acreditable	79,979.73	73,673.47	79,979.26	73,673.94
1.1.2.2.12	Impuestos por Acreditar	0.00	73,673.47	73,673.47	0.00
1.1.2.2.12.01	IVA por Acreditar	0.00	73,673.47	73,673.47	0.00
1.1.2.2.13	Impuestos a favor	852,407.75	26,487.50	0.00	878,895.25
1.1.2.2.13.01	IVA a Favor	852,407.75	26,487.50	0.00	878,895.25
1.1.2.2.13.01.01	IVA del ejercicio	507,653.81	26,263.63	0.00	533,917.44
1.1.2.2.13.01.02	IVA de ejercicios anteriores	344,753.94	223.87	0.00	344,977.81
1.1.2.3	Deudores Diversos por Cobrar a Corto Plazo	78,388.56	5,115.10	14,948.53	68,555.13
1.1.2.3.02	Gastos a Comprobar	1.00	2,038.00	2,039.00	0.00
1.1.2.3.03	Responsabilidad de Funcionarios y Empleados	73,927.16	3,077.10	8,449.13	68,555.13
1.1.2.3.04	Anticipos a Cuenta de Sueldos	4,460.40	0.00	4,460.40	0.00
1.1.2.4	Ingresos por Recuperar a Corto Plazo	0.52	2,372,553.00	2,372,553.52	0.00
1.1.2.4.01	Impuestos	0.00	217,575.10	217,575.10	0.00
1.1.2.4.04	Derechos	0.00	2,154,927.00	2,154,927.00	0.00
1.1.2.4.05	Productos	0.00	50.90	50.90	0.00
1.1.2.4.09	Otros Ingresos	0.52	0.00	0.52	0.00
1.1.2.5	Deudores por Anticipos de la Tesorería a Corto Plazo	27,000.00	0.00	27,000.00	0.00
1.1.2.5.01	Fondo Revolvente	27,000.00	0.00	27,000.00	0.00
1.1.2.9	Otros Derechos a Recibir Efectivo o Equivalentes a	712.91	711.28	710.00	714.19
1.1.2.9.01	Subsidio al Empleo	712.91	711.28	710.00	714.19
1.1.5	Almacenes	512,109.48	0.00	0.00	512,109.48
1.1.5.1	Almacén de Materiales y Suministros de Consumo	512,109.48	0.00	0.00	512,109.48
1.1.5.1.08	Herramientas, Refacciones y Accesorios menores	512,109.48	0.00	0.00	512,109.48
1.2	ACTIVO NO CIRCULANTE	172,767,078.88	0.00	30,858.31	172,736,220.57
1.2.3	Bienes Inmuebles, Infraestructura y Construcciones	170,038,327.27	0.00	0.00	170,038,327.27
1.2.3.1	Terrenos	320,250.00	0.00	0.00	320,250.00
1.2.3.1.02	Terrenos Rurales	320,250.00	0.00	0.00	320,250.00
1.2.3.3	Edificios no Habitacionales	1,185,900.00	0.00	0.00	1,185,900.00
1.2.3.3.01	Edificación de Naves y Plantas Industriales, excepto	1,185,900.00	0.00	0.00	1,185,900.00
1.2.3.4	Infraestructura	168,532,177.27	0.00	0.00	168,532,177.27
1.2.3.4.06	Infraestructura de Agua Potable, Saneamiento,	168,532,177.27	0.00	0.00	168,532,177.27
1.2.4	Bienes Muebles	3,091,057.99	0.00	13,396.50	3,077,661.49
1.2.4.1	Mobiliario y Equipo de Administración	222,448.54	0.00	0.00	222,448.54
1.2.4.1.01	Muebles de Oficina y Estantería	42,003.24	0.00	0.00	42,003.24

**SIGMAVER**

CMAPS LA ANTIGUA
Balanza de Comprobación
Del mes de diciembre de 2021
CUENTA PÚBLICA

1.2.4.1.01.01	Muebles de Oficina y Estantería	42,003.24	0.00	0.00	42,003.24
1.2.4.1.02	Muebles, Excepto de Oficina y Estantería	6,000.00	0.00	0.00	6,000.00
1.2.4.1.02.01	Otros muebles	6,000.00	0.00	0.00	6,000.00
1.2.4.1.03	Equipo de Cómputo y de Tecnologías de la	174,445.30	0.00	0.00	174,445.30
1.2.4.1.03.01	Bienes Informáticos	174,445.30	0.00	0.00	174,445.30
1.2.4.4	Vehículos y Equipo de Transporte	440,209.14	0.00	0.00	440,209.14
1.2.4.4.01	Vehículos y Equipo Terrestre	440,209.14	0.00	0.00	440,209.14
1.2.4.4.01.02	Vehículos y Equipo Terrestres, destinados a Servicios	440,209.14	0.00	0.00	440,209.14
1.2.4.6	Maquinaria, Otros Equipos y Herramientas	2,428,400.31	0.00	13,396.50	2,415,003.81
1.2.4.6.02	Maquinaria y Equipo Industrial	1,673,568.92	0.00	13,396.50	1,660,172.42
1.2.4.6.02.02	Maquinaria y equipo para suministro de agua potable	1,673,568.92	0.00	13,396.50	1,660,172.42
1.2.4.6.04	Sistemas de Aire Acondicionado, Calefacción y de	25,412.06	0.00	0.00	25,412.06
1.2.4.6.04.01	Sistemas de Aire Acondicionado, Calefacción y de	25,412.06	0.00	0.00	25,412.06
1.2.4.6.06	Equipos de Generación Eléctrica, Aparatos y	602,506.26	0.00	0.00	602,506.26
1.2.4.6.06.01	Equipos de Generación Eléctrica, Aparatos y	602,506.26	0.00	0.00	602,506.26
1.2.4.6.09	Otros Equipos	126,913.07	0.00	0.00	126,913.07
1.2.4.6.09.09	Otros Bienes Muebles	126,913.07	0.00	0.00	126,913.07
1.2.6	Depreciación, Deterioro y Amortización Acumulada de	362,306.38	0.00	17,461.81	379,768.19
1.2.6.3	Depreciación Acumulada de Bienes Muebles	362,306.38	0.00	17,461.81	379,768.19
1.2.6.3.01	Depreciación Acumulada de Mobiliario y Equipo de	156,840.35	0.00	991.61	157,831.96
1.2.6.3.02	Depreciación Acumulada de Mobiliario y Equipo	9,131.40	0.00	0.00	9,131.40
1.2.6.3.06	Depreciación Acumulada de Maquinaria, Otros	196,334.63	0.00	16,470.20	212,804.83
2	PASIVO	5,178,245.14	2,765,257.70	2,735,089.45	5,148,076.89
2.1	PASIVO CIRCULANTE	5,178,245.14	2,765,257.70	2,735,089.45	5,148,076.89
2.1.1	Cuentas por Pagar a Corto Plazo	5,178,245.14	2,765,257.70	2,735,089.45	5,148,076.89
2.1.1.1	Servicios Personales por Pagar a Corto Plazo	0.00	1,711,927.50	1,711,927.50	0.00
2.1.1.1.01	Remuneraciones al Personal de Carácter	0.00	502,144.27	502,144.27	0.00
2.1.1.1.02	Remuneraciones al Personal de Carácter Transitorio	0.00	12,508.67	12,508.67	0.00
2.1.1.1.03	Remuneraciones Adicionales y Especiales por Pagar	0.00	971,948.77	971,948.77	0.00
2.1.1.1.04	Seguridad Social por Pagar a Corto Plazo	0.00	94,761.48	94,761.48	0.00
2.1.1.1.06	Pago de Estímulos a Servidores Públicos por Pagar a	0.00	31,948.19	31,948.19	0.00
2.1.1.1.09	Otras Prestaciones Sociales y Económicas por Pagar	0.00	98,616.12	98,616.12	0.00
2.1.1.2	Proveedores por Pagar a Corto Plazo	4,830.99	527,045.85	528,919.54	6,704.68
2.1.1.2.01	Materiales y Suministros por Pagar a Corto Plazo	450.00	146,636.02	146,188.02	0.00
2.1.1.2.02	Servicios Generales por Pagar a Corto Plazo	4,380.99	380,407.83	382,731.52	6,704.68
2.1.1.7	Retenciones y Contribuciones por Pagar a Corto	4,886,705.83	526,284.35	494,242.41	4,854,663.89
2.1.1.7.01	Retenciones y Contribuciones Federales por Pagar a	3,845,294.04	218,266.07	212,838.51	3,839,866.48
2.1.1.7.01.01	ISR Retención Sueldos y Salarios	56,029.09	56,029.81	73,510.08	73,509.36
2.1.1.7.01.04	ISR 10% sobre Arrendamiento	139.88	141.17	141.61	140.32
2.1.1.7.01.06	ISSSTE	3,070,897.35	115,528.18	115,666.97	3,071,036.14
2.1.1.7.01.06.01	ISSSTE	3,048,341.23	70,415.94	70,554.73	3,048,480.02
2.1.1.7.01.06.02	Préstamo ISSSTE	22,556.12	45,112.24	45,112.24	22,556.12
2.1.1.7.01.07	FOVISSSTE	718,227.72	46,566.91	23,519.85	695,180.66
2.1.1.7.01.07.01	FOVISSSTE	718,227.72	46,566.91	23,519.85	695,180.66
2.1.1.7.02	Retenciones y Contribuciones Estatales por Pagar a	29,204.01	29,204.01	44,695.32	44,695.32
2.1.1.7.02.02	3% ISERTP	29,204.01	29,204.01	44,695.32	44,695.32
2.1.1.7.03	Otras Retenciones y Contribuciones por Pagar a	958,715.56	150,879.43	87,822.42	895,658.55
2.1.1.7.03.01	Pensión Alimenticia	6,756.33	26,662.26	20,025.94	120.01
2.1.1.7.03.02	Cuotas Sindicales	10,014.22	10,014.22	10,052.63	10,052.63
2.1.1.7.03.02.01	Cuotas Sindicales	10,014.22	10,014.22	10,052.63	10,052.63
2.1.1.7.03.03	Fondo de Ahorro	897,388.84	111,588.07	56,541.71	842,342.48
2.1.1.7.03.04	Seguros	42,920.85	0.00	71.10	42,991.95
2.1.1.7.03.07	Préstamos de Financieras a Trabajadores	1,484.00	2,464.00	980.00	0.00
2.1.1.7.03.07.04	Préstamos de Otras Instituciones Financieras	1,484.00	2,464.00	980.00	0.00
2.1.1.7.03.09	Otras Retenciones y Contribuciones por Pagar a	151.32	150.88	151.04	151.48
2.1.1.7.03.09.02	Otras Retenciones y Contribuciones por Pagar a	151.32	150.88	151.04	151.48
2.1.1.7.04	Impuestos Traslados	53,492.22	53,491.76	74,443.08	74,443.54
2.1.1.7.04.01	IVA Traslado	53,492.22	53,491.76	74,443.08	74,443.54

**SIGMAVER**

CMAPS LA ANTIGUA
Balanza de Comprobación
Del mes de diciembre de 2021
CUENTA PÚBLICA

2.1.1.7.05	Impuestos por Trasladar	0.00	74,443.08	74,443.08	0.00
2.1.1.7.05.01	IVA por Trasladar	0.00	74,443.08	74,443.08	0.00
2.1.1.9	Otras Cuentas por Pagar a Corto Plazo	286,708.32	0.00	0.00	286,708.32
2.1.1.9.01	Otras Cuentas por Pagar a Corto Plazo	286,708.32	0.00	0.00	286,708.32
3	HACIENDA PÚBLICA/ PATRIMONIO	169,467,531.31	13,396.50	0.00	169,454,134.81
3.1	HACIENDA PÚBLICA/PATRIMONIO CONTRIBUIDO	11,911.25	0.00	0.00	11,911.25
3.1.2	Donaciones de Capital	11,911.25	0.00	0.00	11,911.25
3.1.2.1	Donaciones de Capital	11,911.25	0.00	0.00	11,911.25
3.1.2.1.01	Donaciones de Capital	11,911.25	0.00	0.00	11,911.25
3.2	HACIENDA PÚBLICA /PATRIMONIO GENERADO	169,455,620.06	13,396.50	0.00	169,442,223.56
3.2.2	Resultados de Ejercicios Anteriores	2,867,712.20	13,396.50	0.00	2,854,315.70
3.2.2.1	Resultados de Ejercicios Anteriores	2,867,712.20	13,396.50	0.00	2,854,315.70
3.2.2.1.01	Resultados de Ejercicios Anteriores	2,867,712.20	13,396.50	0.00	2,854,315.70
3.2.5	Rectificaciones de Resultados de Ejercicios	166,587,907.86	0.00	0.00	166,587,907.86
3.2.5.1	Cambios en Políticas Contables	166,587,907.86	0.00	0.00	166,587,907.86
3.2.5.1.01	Bienes muebles e inmuebles	166,587,907.86	0.00	0.00	166,587,907.86
4	INGRESOS Y OTROS BENEFICIOS	18,756,506.29	0.00	3,802,657.92	22,559,164.21
4.1	INGRESOS DE GESTIÓN	18,111,651.61	0.00	2,298,109.92	20,409,761.53
4.1.1	Impuestos	1,574,340.75	0.00	217,575.10	1,791,915.85
4.1.1.9	Otros Impuestos	1,574,340.75	0.00	217,575.10	1,791,915.85
4.1.1.9.01	Contribución Adicional Sobre Ingresos Municipales	1,574,340.75	0.00	217,575.10	1,791,915.85
4.1.1.9.01.05	Contribución Adicional Sobre Derechos	1,574,340.75	0.00	217,575.10	1,791,915.85
4.1.4	Derechos	16,536,832.74	0.00	2,080,483.92	18,617,316.66
4.1.4.3	Derechos por Prestación de Servicios	15,916,498.01	0.00	2,042,733.26	17,959,231.27
4.1.4.3.03	Derechos por los Servicios de Agua Potable y	15,916,498.01	0.00	2,042,733.26	17,959,231.27
4.1.4.3.03.01	Cuota de contratación de servicios de agua urbana	58,717.92	0.00	12,013.63	70,731.55
4.1.4.3.03.01.01	Cuota de contratación de servicios de agua urbana	14,367.35	0.00	727.55	15,094.90
4.1.4.3.03.01.02	Cuota de contratación de servicios de agua urbana	44,350.57	0.00	11,286.08	55,636.65
4.1.4.3.03.03	Cuota de contratación de servicios de drenaje	82,766.43	0.00	16,191.04	98,957.47
4.1.4.3.03.03.01	Cuota de contratación de servicios de drenaje	8,432.86	0.00	0.00	8,432.86
4.1.4.3.03.03.02	Cuota de contratación de servicios de drenaje	74,333.57	0.00	16,191.04	90,524.61
4.1.4.3.03.04	Reconexión de tomas de agua	16,373.20	0.00	2,986.57	19,359.77
4.1.4.3.03.04.01	Reconexión de tomas de agua tasa 16%	2,346.52	0.00	426.64	2,773.16
4.1.4.3.03.04.02	Reconexión de tomas de agua tasa 0	14,026.68	0.00	2,559.93	16,586.61
4.1.4.3.03.05	Cambio de nombre	39,465.15	0.00	3,840.29	43,305.44
4.1.4.3.03.06	Constancia de no adeudo	21,332.46	0.00	1,279.95	22,612.41
4.1.4.3.03.09	Expedición de recibo	1,213.32	0.00	50.00	1,263.32
4.1.4.3.03.10	Mano de obra	76,669.68	0.00	2,588.16	79,257.84
4.1.4.3.03.11	Materiales para la instalación de la toma de agua	53,888.40	0.00	1,679.60	55,568.00
4.1.4.3.03.12	Medidor de 1/2 pulgada	76,017.69	0.00	17,615.99	93,633.68
4.1.4.3.03.12.01	Medidor de 1/2 pulgada tasa 16%	76,017.69	0.00	17,615.99	93,633.68
4.1.4.3.03.17	Factibilidad de agua potable y saneamiento	47,869.84	0.00	0.00	47,869.84
4.1.4.3.03.17.01	Factibilidad de agua potable y saneamiento tasa 16%	47,869.84	0.00	0.00	47,869.84
4.1.4.3.03.18	Suministro de agua potable	12,483,488.35	0.00	1,574,430.56	14,057,918.91
4.1.4.3.03.18.01	Suministro de agua potable corriente tasa 16%	2,159,853.64	0.00	224,097.09	2,383,950.73
4.1.4.3.03.18.02	Suministro de agua potable corriente tasa 0	5,985,259.05	0.00	774,508.99	6,759,768.04
4.1.4.3.03.18.03	Suministro de agua potable rezago tasa 16%	790,424.06	0.00	118,794.16	909,218.22
4.1.4.3.03.18.04	Suministro de agua potable rezago tasa 0	3,547,951.60	0.00	457,030.32	4,004,981.92
4.1.4.3.03.20	Servicio de drenaje	1,977,637.18	0.00	273,809.06	2,251,446.24
4.1.4.3.03.20.01	Servicio de drenaje corriente tasa 16%	417,262.03	0.00	44,427.33	461,689.36
4.1.4.3.03.20.02	Servicio de drenaje corriente tasa 0	922,258.95	0.00	150,382.72	1,072,641.67
4.1.4.3.03.20.03	Servicio de drenaje rezago tasa 16%	143,843.51	0.00	23,160.92	167,004.43
4.1.4.3.03.20.04	Servicio de drenaje rezago tasa 0	494,272.69	0.00	55,838.09	550,110.78
4.1.4.3.03.21	Servicio de saneamiento	981,058.39	0.00	136,248.41	1,117,306.80
4.1.4.3.03.21.01	Servicio de saneamiento corriente tasa 16%	207,980.27	0.00	22,212.13	230,192.40
4.1.4.3.03.21.02	Servicio de saneamiento corriente tasa 0	457,132.43	0.00	74,769.84	531,902.27
4.1.4.3.03.21.03	Servicio de saneamiento rezago tasa 16%	71,340.25	0.00	11,499.19	82,839.44
4.1.4.3.03.21.04	Servicio de saneamiento rezago tasa 0	244,605.44	0.00	27,767.25	272,372.69



SIGMAVER

CMAPS LA ANTIGUA
Balanza de Comprobación
Del mes de diciembre de 2021
CUENTA PÚBLICA

4.1.4.4	Accesorios de Derechos	588,309.76	0.00	37,110.70	625,420.46
4.1.4.4.01	Accesorios de Derechos	588,309.76	0.00	37,110.70	625,420.46
4.1.4.4.01.01	Recargos de Derechos	588,309.76	0.00	37,110.70	625,420.46
4.1.4.9	Otros Derechos	32,024.97	0.00	639.96	32,664.93
4.1.4.9.01	Otros Derechos	32,024.97	0.00	639.96	32,664.93
4.1.5	Productos	478.12	0.00	50.90	529.02
4.1.5.1	Productos	478.12	0.00	50.90	529.02
4.1.5.1.09	Otros Productos	478.12	0.00	50.90	529.02
4.1.5.1.09.06	Diversos	478.12	0.00	50.90	529.02
4.2	PARTICIPACIONES, APORTACIONES,	644,735.00	0.00	1,504,548.00	2,149,283.00
4.2.1	Participaciones, Aportaciones, Convenios, Incentivos	0.00	0.00	1,460,419.00	1,460,419.00
4.2.1.3	Convenios	0.00	0.00	1,460,419.00	1,460,419.00
4.2.1.3.01	Ingresos Extraordinarios	0.00	0.00	1,460,419.00	1,460,419.00
4.2.1.3.01.09	Secretaría del Medio Ambiente y Recursos Naturales	0.00	0.00	1,460,419.00	1,460,419.00
4.2.1.3.01.09.01	Comisión Nacional del Agua (CONAGUA)	0.00	0.00	1,460,419.00	1,460,419.00
4.2.1.3.01.09.01.0	Programa de Devolución de Derechos (PRODDER)	0.00	0.00	469,702.00	469,702.00
4.2.1.3.01.09.01.0	PRODDER	0.00	0.00	469,702.00	469,702.00
4.2.1.3.01.09.01.0	Programa Federal de Saneamiento de Aguas	0.00	0.00	990,717.00	990,717.00
4.2.1.3.01.09.01.0	PROSANEAR	0.00	0.00	990,717.00	990,717.00
4.2.2	Transferencias, Asignaciones, Subsidios y	644,735.00	0.00	44,129.00	688,864.00
4.2.2.3	Subsidios y Subvenciones	644,735.00	0.00	44,129.00	688,864.00
4.2.2.3.01	NO ETIQUETADO	644,735.00	0.00	44,129.00	688,864.00
4.2.2.3.01.01	Recurso Federal	644,735.00	0.00	44,129.00	688,864.00
4.2.2.3.01.01.04	ISR Retenido o Estimulo Fiscal [Recurso Federal No	644,735.00	0.00	44,129.00	688,864.00
4.3	OTROS INGRESOS Y BENEFICIOS	119.68	0.00	0.00	119.68
4.3.1	Ingresos Financieros	119.68	0.00	0.00	119.68
4.3.1.1	Intereses Ganados de Títulos, Valores y demás	119.68	0.00	0.00	119.68
4.3.1.1.01	Intereses Ganados de Valores, Créditos, Bonos y	119.68	0.00	0.00	119.68
5	GASTOS Y OTRAS PÉRDIDAS	19,068,716.12	2,228,304.66	0.00	21,297,020.78
5.1	GASTOS DE FUNCIONAMIENTO	18,563,111.12	2,210,842.85	0.00	20,773,953.97
5.1.1	Servicios Personales	12,154,311.80	1,693,188.83	0.00	13,847,500.63
5.1.1.1	Remuneraciones al Personal de Carácter	5,408,375.85	491,644.27	0.00	5,900,020.12
5.1.1.1.03	Sueldo base al personal permanente	5,408,375.85	491,644.27	0.00	5,900,020.12
5.1.1.1.03.01	Sueldos y salarios	5,408,375.85	491,644.27	0.00	5,900,020.12
5.1.1.2	Remuneraciones al Personal de Carácter Transitorio	57,750.00	5,250.00	0.00	63,000.00
5.1.1.2.03	Retribuciones por Servicios de Carácter Social	57,750.00	5,250.00	0.00	63,000.00
5.1.1.2.03.02	Ayuda por servicios	57,750.00	5,250.00	0.00	63,000.00
5.1.1.3	Remuneraciones Adicionales y Especiales	3,084,590.69	971,948.77	0.00	4,056,539.46
5.1.1.3.01	Primas por Años de Servicios Efectivos Prestados	193,847.00	19,648.00	0.00	213,495.00
5.1.1.3.01.01	Quinquenios	193,847.00	19,648.00	0.00	213,495.00
5.1.1.3.02	Primas de Vacaciones, Dominical y Gratificaciones de	798,095.45	766,192.21	0.00	1,564,287.66
5.1.1.3.02.02	Gratificación Anual	500,759.18	630,138.52	0.00	1,130,897.70
5.1.1.3.02.03	Prima Vacacional	190,936.27	136,053.69	0.00	326,989.96
5.1.1.3.02.04	Bono Anual de Despensa	106,400.00	0.00	0.00	106,400.00
5.1.1.3.03	Horas Extraordinarias	55,253.56	3,200.00	0.00	58,453.56
5.1.1.3.03.01	Compensación por Servicios de Turno Vespertino	55,253.56	3,200.00	0.00	58,453.56
5.1.1.3.04	Compensaciones	2,037,394.68	182,908.56	0.00	2,220,303.24
5.1.1.3.04.01	Compensación Fija	2,037,394.68	182,908.56	0.00	2,220,303.24
5.1.1.4	Seguridad Social	1,041,089.84	94,761.48	0.00	1,135,851.32
5.1.1.4.01	Aportaciones de Seguridad Social	516,046.49	46,898.58	0.00	562,945.07
5.1.1.4.01.03	Instituto de Seguridad y Servicios Sociales de los	516,046.49	46,898.58	0.00	562,945.07
5.1.1.4.02	Aportaciones a Fondos de Vivienda	258,006.80	23,519.85	0.00	281,526.65
5.1.1.4.02.01	Fondo de Vivienda del ISSSTE (FOVISSSTE)	258,006.80	23,519.85	0.00	281,526.65
5.1.1.4.03	Aportaciones al Sistema para el Retiro	267,036.55	24,343.05	0.00	291,379.60
5.1.1.4.03.01	Sistema de Ahorro para el Retiro	267,036.55	24,343.05	0.00	291,379.60
5.1.1.5	Otras Prestaciones Sociales y Económicas	2,116,531.12	97,636.12	0.00	2,214,167.24
5.1.1.5.03	Prestaciones y Haberes de Retiro	247,519.84	0.00	0.00	247,519.84
5.1.1.5.03.01	Jubilaciones	71,416.80	0.00	0.00	71,416.80



SIGMAVER

CMAPS LA ANTIGUA
Balanza de Comprobación
Del mes de diciembre de 2021
CUENTA PÚBLICA

5.1.1.5.03.04	Liquidaciones por indemnizaciones y por sueldos y	165,900.64	0.00	0.00	165,900.64
5.1.1.5.03.05	Prima de Antigüedad	10,202.40	0.00	0.00	10,202.40
5.1.1.5.04	Prestaciones Contractuales	1,710,374.29	82,166.12	0.00	1,792,540.41
5.1.1.5.04.01	Ayuda para pasajes	35,005.00	3,160.00	0.00	38,165.00
5.1.1.5.04.02	Ayuda para lentes y aparatos ortopédicos	18,858.01	2,606.00	0.00	21,464.01
5.1.1.5.04.04	Despensa	126,500.00	11,500.00	0.00	138,000.00
5.1.1.5.04.05	Previsión social múltiple	1,130,295.50	64,900.12	0.00	1,195,195.62
5.1.1.5.04.07	Pago de días económicos no disfrutados	27,686.58	0.00	0.00	27,686.58
5.1.1.5.04.14	Ayuda para la adquisición de útiles escolares	15,000.00	0.00	0.00	15,000.00
5.1.1.5.04.17	Pago del día de las madres	11,500.00	0.00	0.00	11,500.00
5.1.1.5.04.23	Compensación temporal compactable	281,250.00	0.00	0.00	281,250.00
5.1.1.5.04.25	Asignación por actividades culturales	54,679.20	0.00	0.00	54,679.20
5.1.1.5.04.33	Estímulo Día del Padre	9,600.00	0.00	0.00	9,600.00
5.1.1.5.05	Apoyos a la Capacitación de los Servidores Públicos	77,000.00	7,000.00	0.00	84,000.00
5.1.1.5.05.02	Ayuda para capacitación y desarrollo	77,000.00	7,000.00	0.00	84,000.00
5.1.1.5.09	Otras Prestaciones Sociales y Económicas	81,636.99	8,470.00	0.00	90,106.99
5.1.1.5.09.01	Otras Prestaciones Sociales y Económicas	81,636.99	8,470.00	0.00	90,106.99
5.1.1.6	Pago de Estímulos a Servidores Públicos	445,974.30	31,948.19	0.00	477,922.49
5.1.1.6.01	Estímulos	445,974.30	31,948.19	0.00	477,922.49
5.1.1.6.01.01	Estímulo por antigüedad	52,000.00	10,500.00	0.00	62,500.00
5.1.1.6.01.06	Estímulo a servidores públicos	85,400.00	0.00	0.00	85,400.00
5.1.1.6.01.08	Estímulo por productividad	295,774.30	18,200.00	0.00	313,974.30
5.1.1.6.01.10	Estímulo al destacado desempeño	12,800.00	3,248.19	0.00	16,048.19
5.1.2	Materiales y Suministros	1,051,720.59	138,733.48	0.00	1,190,454.07
5.1.2.1	Materiales de Administración, Emisión de	180,758.65	24,835.91	0.00	205,594.56
5.1.2.1.01	Materiales, Útiles y Equipos Menores de Oficina	49,980.31	16,427.16	0.00	66,407.47
5.1.2.1.01.01	Materiales, Útiles y Equipos Menores de Oficina	49,980.31	16,427.16	0.00	66,407.47
5.1.2.1.02	Materiales y Útiles de Impresión y Reproducción	24,345.69	5,593.96	0.00	29,939.65
5.1.2.1.02.01	Materiales y Útiles de Impresión y Reproducción	24,345.69	5,593.96	0.00	29,939.65
5.1.2.1.05	Material Impreso e Información Digital	80,544.83	2,000.00	0.00	82,544.83
5.1.2.1.05.01	Material Impreso e Información Digital	80,544.83	2,000.00	0.00	82,544.83
5.1.2.1.06	Material de Limpieza	25,887.82	814.79	0.00	26,702.61
5.1.2.1.06.01	Material de Limpieza	25,887.82	814.79	0.00	26,702.61
5.1.2.2	Alimentos y Utensilios	12,004.26	1,294.84	0.00	13,299.10
5.1.2.2.01	Productos Alimenticios para Personas	12,004.26	1,294.84	0.00	13,299.10
5.1.2.2.01.04	Productos Alimenticios para el Personal Derivado de	12,004.26	1,294.84	0.00	13,299.10
5.1.2.4	Materiales y Artículos de Construcción y de	84,995.30	7,473.03	0.00	92,468.33
5.1.2.4.02	Cemento y Productos de Concreto	64,412.30	5,353.64	0.00	69,765.94
5.1.2.4.02.01	Cemento y Productos de Concreto	64,412.30	5,353.64	0.00	69,765.94
5.1.2.4.06	Material Eléctrico y Electrónico	15,786.19	1,618.20	0.00	17,404.39
5.1.2.4.06.01	Material Eléctrico y Electrónico	15,786.19	1,618.20	0.00	17,404.39
5.1.2.4.07	Artículos Metálicos para la Construcción	2,760.03	377.62	0.00	3,137.65
5.1.2.4.07.01	Artículos Metálicos para la Construcción	2,760.03	377.62	0.00	3,137.65
5.1.2.4.09	Otros Materiales y Artículos de Construcción y	2,036.78	123.57	0.00	2,160.35
5.1.2.4.09.01	Pinturas	597.21	0.00	0.00	597.21
5.1.2.4.09.09	Otros materiales y artículos	1,439.57	123.57	0.00	1,563.14
5.1.2.5	Productos Químicos, Farmacéuticos y de Laboratorio	93,098.16	25,000.00	0.00	118,098.16
5.1.2.5.01	Productos Químicos Básicos	89,317.50	25,000.00	0.00	114,317.50
5.1.2.5.01.01	Productos Químicos Básicos	89,317.50	25,000.00	0.00	114,317.50
5.1.2.5.02	Fertilizantes, Pesticidas y Otros Agroquímicos	3,780.66	0.00	0.00	3,780.66
5.1.2.5.02.01	Fertilizantes, Pesticidas y Otros Agroquímicos	3,780.66	0.00	0.00	3,780.66
5.1.2.6	Combustibles, Lubricantes y Aditivos	307,646.53	39,869.82	0.00	347,516.35
5.1.2.6.01	Combustibles, Lubricantes y Aditivos	307,646.53	39,869.82	0.00	347,516.35
5.1.2.6.01.03	Combustibles, Lubricantes y Aditivos para Servicios	307,646.53	39,869.82	0.00	347,516.35
5.1.2.7	Vestuario, Blancos, Prendas de Protección y Artículos	85,850.08	27,251.30	0.00	113,101.38
5.1.2.7.01	Vestuarios y Uniformes	63,985.86	26,895.00	0.00	90,880.86
5.1.2.7.01.01	Vestuarios y Uniformes	63,985.86	26,895.00	0.00	90,880.86
5.1.2.7.02	Prendas de Seguridad y Protección Personal	21,864.22	356.30	0.00	22,220.52



SIGMAVER

CMAPS LA ANTIGUA
Balanza de Comprobación
Del mes de diciembre de 2021
CUENTA PÚBLICA

5.1.2.7.02.01	Prendas de Seguridad y Protección Personal	21,864.22	356.30	0.00	22,220.52
5.1.2.9	Herramientas, Refacciones y Accesorios Menores	287,367.61	13,008.58	0.00	300,376.19
5.1.2.9.01	Herramientas Menores	209,095.67	8,993.55	0.00	218,089.22
5.1.2.9.01.01	Herramientas Menores	209,095.67	8,993.55	0.00	218,089.22
5.1.2.9.04	Refacciones y Accesorios Menores de Equipo de	8,260.46	250.00	0.00	8,510.46
5.1.2.9.04.01	Refacciones y Accesorios Menores de Equipo de	8,260.46	250.00	0.00	8,510.46
5.1.2.9.06	Refacciones y Accesorios Menores de Equipo de	37,742.75	1,711.12	0.00	39,453.87
5.1.2.9.06.01	Refacciones y Accesorios Menores de Equipo de	37,742.75	1,711.12	0.00	39,453.87
5.1.2.9.08	Refacciones y Accesorios Menores de Maquinaria y	20,632.87	2,053.91	0.00	22,686.78
5.1.2.9.08.01	Refacciones y Accesorios Menores de Maquinaria y	20,632.87	2,053.91	0.00	22,686.78
5.1.2.9.09	Refacciones y Accesorios Menores Otros Bienes	11,635.86	0.00	0.00	11,635.86
5.1.2.9.09.01	Refacciones y Accesorios Menores Otros Bienes	11,635.86	0.00	0.00	11,635.86
5.1.3	Servicios Generales	5,357,078.73	378,920.54	0.00	5,735,999.27
5.1.3.1	Servicios Básicos	2,746,966.17	226,890.72	0.00	2,973,856.89
5.1.3.1.01	Energía Eléctrica	2,690,316.15	220,616.36	0.00	2,910,932.51
5.1.3.1.01.01	Energía Eléctrica	2,690,316.15	220,616.36	0.00	2,910,932.51
5.1.3.1.04	Telefonía Tradicional	10,220.32	552.57	0.00	10,772.89
5.1.3.1.04.01	Telefonía Tradicional	10,220.32	552.57	0.00	10,772.89
5.1.3.1.06	Servicios de Telecomunicaciones y Satélites	38,240.90	4,630.41	0.00	42,871.31
5.1.3.1.06.01	Servicio de radiolocalización	38,240.90	4,630.41	0.00	42,871.31
5.1.3.1.07	Servicios de Acceso de Internet, Redes y	8,188.80	1,091.38	0.00	9,280.18
5.1.3.1.07.01	Servicios de Acceso de Internet, Redes y	8,188.80	1,091.38	0.00	9,280.18
5.1.3.2	Servicios de Arrendamiento	457,229.14	44,956.08	0.00	502,185.22
5.1.3.2.02	Arrendamiento de Edificios	15,576.88	1,416.08	0.00	16,992.96
5.1.3.2.02.01	Arrendamiento de Edificios	15,576.88	1,416.08	0.00	16,992.96
5.1.3.2.03	Arrendamiento de Mobiliario y Equipo de	37,345.00	6,790.00	0.00	44,135.00
5.1.3.2.03.02	Arrendamiento de equipo de fotocopiado	37,345.00	6,790.00	0.00	44,135.00
5.1.3.2.06	Arrendamiento de Maquinaria, Otros Equipos y	398,799.26	36,750.00	0.00	435,549.26
5.1.3.2.06.01	Arrendamiento de Maquinaria, Otros Equipos y	398,799.26	36,750.00	0.00	435,549.26
5.1.3.2.09	Otros Arrendamientos	5,508.00	0.00	0.00	5,508.00
5.1.3.2.09.01	Otros Arrendamientos	5,508.00	0.00	0.00	5,508.00
5.1.3.3	Servicios Profesionales, Científicos y Técnicos y	363,985.32	45,000.00	0.00	408,985.32
5.1.3.3.01	Servicios Legales, de Contabilidad, Auditoría y	136,206.90	45,000.00	0.00	181,206.90
5.1.3.3.01.01	Servicios Legales, de Contabilidad, Auditoría y	136,206.90	45,000.00	0.00	181,206.90
5.1.3.3.06	Servicios de Apoyo Administrativo, Traducción,	5,404.00	0.00	0.00	5,404.00
5.1.3.3.06.01	Servicios de Apoyo Administrativo, Traducción,	5,404.00	0.00	0.00	5,404.00
5.1.3.3.07	Servicios de Protección y Seguridad	26,594.60	0.00	0.00	26,594.60
5.1.3.3.07.01	Servicios de Protección y Seguridad	26,594.60	0.00	0.00	26,594.60
5.1.3.3.09	Servicios Profesionales, Científicos y Técnicos	195,779.82	0.00	0.00	195,779.82
5.1.3.3.09.01	Servicios Profesionales, Científicos y Técnicos	195,779.82	0.00	0.00	195,779.82
5.1.3.4	Servicios Financieros, Bancarios y Comerciales	71,803.16	4,955.68	0.00	76,758.84
5.1.3.4.01	Servicios Financieros y Bancarios	46,412.98	4,955.68	0.00	51,368.66
5.1.3.4.01.02	Intereses y comisiones	46,412.98	4,955.68	0.00	51,368.66
5.1.3.4.04	Seguros de Responsabilidad Patrimonial y Fianzas	4,955.00	0.00	0.00	4,955.00
5.1.3.4.04.01	Seguros de Responsabilidad Patrimonial y Fianzas	4,955.00	0.00	0.00	4,955.00
5.1.3.4.05	Seguro de Bienes Patrimoniales	20,435.18	0.00	0.00	20,435.18
5.1.3.4.05.01	Seguro de Bienes Patrimoniales	20,435.18	0.00	0.00	20,435.18
5.1.3.5	Servicios de Instalación, Reparación, Mantenimiento	57,664.67	3,667.24	0.00	61,331.91
5.1.3.5.02	Instalación, Reparación y Mantenimiento de Mobiliario	800.00	0.00	0.00	800.00
5.1.3.5.02.01	Instalación, Reparación y Mantenimiento de Mobiliario	800.00	0.00	0.00	800.00
5.1.3.5.05	Reparación y Mantenimiento de Equipo de Transporte	43,689.67	3,667.24	0.00	47,356.91
5.1.3.5.05.03	Conservación y Mantenimiento de Vehículos	43,689.67	3,667.24	0.00	47,356.91
5.1.3.5.07	Instalación, Reparación y Mantenimiento de	13,175.00	0.00	0.00	13,175.00
5.1.3.5.07.01	Instalación, Reparación y Mantenimiento de	13,175.00	0.00	0.00	13,175.00
5.1.3.6	Servicios de Comunicación Social y Publicidad	603.56	0.00	0.00	603.56
5.1.3.6.01	Difusión por Radio, Televisión y Otros Medios de	603.56	0.00	0.00	603.56
5.1.3.6.01.04	Impresiones	603.56	0.00	0.00	603.56
5.1.3.7	Servicios de Traslado y Viáticos	14,575.46	305.18	0.00	14,880.64

**SIGMAVER**

CMAPS LA ANTIGUA
Balanza de Comprobación
Del mes de diciembre de 2021
CUENTA PÚBLICA

5.1.3.7.02	Pasajes Terrestres	1,688.38	217.24	0.00	1,905.62
5.1.3.7.02.01	Pasajes Nacionales a Servidores Públicos	1,688.38	217.24	0.00	1,905.62
5.1.3.7.05	Viáticos en el País	12,887.08	87.94	0.00	12,975.02
5.1.3.7.05.01	Viáticos Nacionales a Servidores Públicos	12,887.08	87.94	0.00	12,975.02
5.1.3.8	Servicios Oficiales	17,019.51	1,745.64	0.00	18,765.15
5.1.3.8.01	Gastos de Ceremonial	17,019.51	1,745.64	0.00	18,765.15
5.1.3.8.01.01	Atención a visitantes	17,019.51	1,745.64	0.00	18,765.15
5.1.3.9	Otros Servicios Generales	1,627,231.74	51,400.00	0.00	1,678,631.74
5.1.3.9.02	Impuestos y Derechos	1,311,345.29	0.00	0.00	1,311,345.29
5.1.3.9.02.01	Impuestos y Derechos	1,311,345.29	0.00	0.00	1,311,345.29
5.1.3.9.08	Impuestos sobre Nóminas y Otros que se Deriven de	310,918.71	51,400.00	0.00	362,318.71
5.1.3.9.08.01	Impuestos sobre Nóminas y Otros que se Deriven de	270,127.13	44,695.32	0.00	314,822.45
5.1.3.9.08.02	Fomento a la Educación	40,791.58	6,704.68	0.00	47,496.26
5.1.3.9.09	Otros Servicios Generales	4,967.74	0.00	0.00	4,967.74
5.1.3.9.09.02	Otros servicios generales	4,967.74	0.00	0.00	4,967.74
5.5	OTROS GASTOS Y PÉRDIDAS	0.00	17,461.81	0.00	17,461.81
5.5.1	Estimaciones, Depreciaciones, Deterioros,	0.00	17,461.81	0.00	17,461.81
5.5.1.5	Depreciación de Bienes Muebles	0.00	17,461.81	0.00	17,461.81
5.5.1.5.01	Depreciación Acumulada de Mobiliario y Equipo de	0.00	991.61	0.00	991.61
5.5.1.5.06	Depreciación Acumulada de Maquinaria, Otros	0.00	16,470.20	0.00	16,470.20
5.6	INVERSIÓN PÚBLICA	505,605.00	0.00	0.00	505,605.00
5.6.1	Inversión Pública no Capitalizable	505,605.00	0.00	0.00	505,605.00
5.6.1.1	Construcción en Bienes no Capitalizable	505,605.00	0.00	0.00	505,605.00
5.6.1.1.03	Construcción de Obras para el Abastecimiento de	505,605.00	0.00	0.00	505,605.00
7	CUENTAS DE ORDEN CONTABLES	0.00	25,291,314.83	25,291,314.83	0.00
7.4	Juicios	0.00	950,723.19	950,723.19	0.00
7.4.1	Demandas judicial en proceso de resolución	292,307.74	950,723.19	0.00	1,243,030.93
7.4.1.1	Demandas judicial en proceso de resolución	292,307.74	950,723.19	0.00	1,243,030.93
7.4.1.1.01	Demandas judicial en proceso de resolución	292,307.74	950,723.19	0.00	1,243,030.93
7.4.2	Resolución de demandas en proceso judicial	292,307.74	0.00	950,723.19	1,243,030.93
7.4.2.1	Resolución de demandas en proceso judicial	(292,307.74)	0.00	950,723.19	(1,243,030.93)
7.4.2.1.01	Resolución de demandas en proceso judicial	(292,307.74)	0.00	950,723.19	(1,243,030.93)
7.7	Corriente por recuperar	0.00	24,109,508.46	24,109,508.46	0.00
7.7.1	Deudoras	0.00	12,054,754.23	12,054,754.23	0.00
7.7.1.4.1.4.3.03.0	Cuota de contratación de servicios de drenaje	0.00	12,054,754.23	12,054,754.23	0.00
7.7.2	Acreedoras	0.00	12,054,754.23	12,054,754.23	0.00
7.7.2.4.1.4.3.03.0	Cuota de contratación de servicios de agua rural	10,779,970.45	0.00	0.00	10,779,970.45
7.7.2.4.1.4.3.03.0	Cuota de contratación de servicios de drenaje	(10,779,970.45)	12,054,754.23	12,054,754.23	(10,779,970.45)
7.8	Rezago por Recuperar	0.00	231,083.18	231,083.18	0.00
7.8.1	Deudoras	12,185,924.21	231,083.18	0.00	12,417,007.39
7.8.1.4.1.4.3.03.1	Suministro de agua potable rezago tasa 16%	2,472,549.35	63,502.44	0.00	2,536,051.79
7.8.1.4.1.4.3.03.1	Suministro de agua potable rezago tasa 0 (Deudoras)	7,632,804.88	103,861.29	0.00	7,736,666.17
7.8.1.4.1.4.3.03.2	Servicio de drenaje rezago tasa 16% (Deudoras)	269,914.59	7,265.35	0.00	277,179.94
7.8.1.4.1.4.3.03.2	Servicio de drenaje rezago tasa 0 (Deudoras)	723,532.44	20,158.58	0.00	743,691.02
7.8.1.4.1.4.3.03.2	Servicio de saneamiento rezago tasa 16% (Deudoras)	109,743.87	3,616.20	0.00	113,360.07
7.8.1.4.1.4.3.03.2	Servicio de saneamiento rezago tasa 0 (Deudoras)	351,939.84	9,826.31	0.00	361,766.15
7.8.1.4.1.9.1.01.0	Impuestos sobre ingresos (Deudoras)	625,439.24	22,853.01	0.00	648,292.25
7.8.2	Acreedoras	12,185,924.21	0.00	231,083.18	12,417,007.39
7.8.2.4.1.4.3.03.1	Suministro de agua potable rezago tasa 16%	2,472,549.35	0.00	63,502.44	2,536,051.79
7.8.2.4.1.4.3.03.1	Suministro de agua potable rezago tasa 0	7,632,804.88	0.00	103,861.29	7,736,666.17
7.8.2.4.1.4.3.03.2	Servicio de drenaje rezago tasa 16% (Acreedoras)	269,914.59	0.00	7,265.35	277,179.94
7.8.2.4.1.4.3.03.2	Servicio de drenaje rezago tasa 0 (Acreedoras)	723,532.44	0.00	20,158.58	743,691.02
7.8.2.4.1.4.3.03.2	Servicio de saneamiento rezago tasa 16%	109,743.87	0.00	3,616.20	113,360.07
7.8.2.4.1.4.3.03.2	Servicio de saneamiento rezago tasa 0 (Acreedoras)	351,939.84	0.00	9,826.31	361,766.15
7.8.2.4.1.9.1.01.0	Impuestos sobre ingresos (Acreedoras)	625,439.24	0.00	22,853.01	648,292.25
8	CUENTAS DE ORDEN PRESUPUESTARIAS	0.00	19,919,348.60	19,919,348.60	0.00
8.1	Ley de ingresos	0.00	10,653,434.87	10,653,434.87	0.00
8.1.1	Ley de ingresos estimada	22,096,548.88	0.00	0.00	22,096,548.88

CMAPS LA ANTIGUA
Balanza de Comprobación
Del mes de diciembre de 2021
CUENTA PÚBLICA

8.1.1.4.1.1.9.01.0	Contribución Adicional Sobre Derechos(Estimado)	1,700,000.00	0.00	0.00	1,700,000.00
8.1.1.4.1.4.3.03.0	Cuota de contratación de servicios de agua urbana	15,000.00	0.00	0.00	15,000.00
8.1.1.4.1.4.3.03.0	Cuota de contratación de servicios de agua urbana	44,500.00	0.00	0.00	44,500.00
8.1.1.4.1.4.3.03.0	Cuota de contratación de servicios de drenaje	7,500.00	0.00	0.00	7,500.00
8.1.1.4.1.4.3.03.0	Cuota de contratación de servicios de drenaje	131,000.00	0.00	0.00	131,000.00
8.1.1.4.1.4.3.03.0	Reconexión de tomas de agua tasa 16% (Estimado)	4,600.00	0.00	0.00	4,600.00
8.1.1.4.1.4.3.03.0	Reconexión de tomas de agua tasa 0 (Estimado)	25,000.00	0.00	0.00	25,000.00
8.1.1.4.1.4.3.03.0	Cambio de nombre (Estimado)	36,000.00	0.00	0.00	36,000.00
8.1.1.4.1.4.3.03.0	Constancia de no adeudo (Estimado)	24,000.00	0.00	0.00	24,000.00
8.1.1.4.1.4.3.03.0	Expedición de recibo (Estimado)	2,000.00	0.00	0.00	2,000.00
8.1.1.4.1.4.3.03.1	Mano de obra (Estimado)	120,000.00	0.00	0.00	120,000.00
8.1.1.4.1.4.3.03.1	Materiales para la instalación de la toma de agua	138,000.00	0.00	0.00	138,000.00
8.1.1.4.1.4.3.03.1	Medidor de 1/2 pulgada tasa 16% (Estimado)	177,000.00	0.00	0.00	177,000.00
8.1.1.4.1.4.3.03.1	Factibilidad de agua potable y saneamiento tasa 16%	50,000.00	0.00	0.00	50,000.00
8.1.1.4.1.4.3.03.1	Suministro de agua potable corriente tasa 16%	2,300,000.00	0.00	0.00	2,300,000.00
8.1.1.4.1.4.3.03.1	Suministro de agua potable corriente tasa 0	7,200,000.00	0.00	0.00	7,200,000.00
8.1.1.4.1.4.3.03.1	Suministro de agua potable rezago tasa 16%	1,020,423.88	0.00	0.00	1,020,423.88
8.1.1.4.1.4.3.03.1	Suministro de agua potable rezago tasa 0 (Estimado)	4,000,000.00	0.00	0.00	4,000,000.00
8.1.1.4.1.4.3.03.1	Otros Suministros de Agua Tasa 16% (Estimado)	1,000.00	0.00	0.00	1,000.00
8.1.1.4.1.4.3.03.1	Otros Suministros de Agua Tasa 0 (Estimado)	1,000.00	0.00	0.00	1,000.00
8.1.1.4.1.4.3.03.2	Servicio de drenaje corriente tasa 16% (Estimado)	500,000.00	0.00	0.00	500,000.00
8.1.1.4.1.4.3.03.2	Servicio de drenaje corriente tasa 0 (Estimado)	1,200,000.00	0.00	0.00	1,200,000.00
8.1.1.4.1.4.3.03.2	Servicio de drenaje rezago tasa 16% (Estimado)	200,000.00	0.00	0.00	200,000.00
8.1.1.4.1.4.3.03.2	Servicio de drenaje rezago tasa 0 (Estimado)	500,000.00	0.00	0.00	500,000.00
8.1.1.4.1.4.3.03.2	Servicio de saneamiento corriente tasa 16%	250,000.00	0.00	0.00	250,000.00
8.1.1.4.1.4.3.03.2	Servicio de saneamiento corriente tasa 0 (Estimado)	580,000.00	0.00	0.00	580,000.00
8.1.1.4.1.4.3.03.2	Servicio de saneamiento rezago tasa 16% (Estimado)	100,000.00	0.00	0.00	100,000.00
8.1.1.4.1.4.3.03.2	Servicio de saneamiento rezago tasa 0 (Estimado)	227,000.00	0.00	0.00	227,000.00
8.1.1.4.1.4.3.03.2	Supervisión, Asesoría Técnica y Vigilancia en Materia	1,000.00	0.00	0.00	1,000.00
8.1.1.4.1.4.4.01.0	Recargos de Derechos (Estimado)	475,000.00	0.00	0.00	475,000.00
8.1.1.4.1.4.4.01.0	Sanciones de Derechos (Estimado)	1,000.00	0.00	0.00	1,000.00
8.1.1.4.1.4.9.01	Otros derechos (Estimado)	62,000.00	0.00	0.00	62,000.00
8.1.1.4.1.5.1.09.0	Diversos (Estimado)	1,000.00	0.00	0.00	1,000.00
8.1.1.4.2.1.3.01.0	PRODDER (Estimado)	198,180.00	0.00	0.00	198,180.00
8.1.1.4.2.1.3.01.0	PROSANEAR (Estimado)	804,145.00	0.00	0.00	804,145.00
8.1.1.4.3.1.1.01	Intereses Ganados de Valores, Créditos, Bonos y	200.00	0.00	0.00	200.00
8.1.2	Ley de ingresos por ejecutar	5,014,986.59	4,994,692.93	664,049.01	684,342.67
8.1.2.4.1.1.9.01.0	Contribución Adicional Sobre Derechos(Por ejecutar)	125,659.25	217,575.10	100,000.00	8,084.15
8.1.2.4.1.4.3.03.0	Cuota de contratación de servicios de agua urbana	15,632.65	727.55	(10,000.00)	4,905.10
8.1.2.4.1.4.3.03.0	Cuota de contratación de servicios de agua urbana	15,149.43	11,286.08	0.00	3,863.35
8.1.2.4.1.4.3.03.0	Cuota de contratación de servicios de drenaje	14,067.14	0.00	0.00	14,067.14
8.1.2.4.1.4.3.03.0	Cuota de contratación de servicios de drenaje	56,666.43	16,191.04	(30,000.00)	10,475.39
8.1.2.4.1.4.3.03.0	Reconexión de tomas de agua tasa 16% (Por	2,253.48	426.64	5,000.00	6,826.84
8.1.2.4.1.4.3.03.0	Reconexión de tomas de agua tasa 0 (Por ejecutar)	10,973.32	2,559.93	0.00	8,413.39
8.1.2.4.1.4.3.03.0	Cambio de nombre (Por ejecutar)	1,534.85	3,840.29	10,000.00	7,694.56
8.1.2.4.1.4.3.03.0	Constancia de no adeudo (Por ejecutar)	2,667.54	1,279.95	10,000.00	11,387.59
8.1.2.4.1.4.3.03.0	Expedición de recibo (Por ejecutar)	786.68	50.00	0.00	736.68
8.1.2.4.1.4.3.03.1	Mano de obra (Por ejecutar)	43,330.32	2,588.16	(30,000.00)	10,742.16
8.1.2.4.1.4.3.03.1	Materiales para la instalación de la toma de agua (Por	84,111.60	1,679.60	(70,000.00)	12,432.00
8.1.2.4.1.4.3.03.1	Medidor de 1/2 pulgada tasa 16% (Por ejecutar)	50,982.31	17,615.99	(20,000.00)	13,366.32
8.1.2.4.1.4.3.03.1	Factibilidad de agua potable y saneamiento tasa 16%	2,130.16	0.00	5,000.00	7,130.16
8.1.2.4.1.4.3.03.1	Suministro de agua potable corriente tasa 16% (Por	140,146.36	224,097.09	100,000.00	16,049.27
8.1.2.4.1.4.3.03.1	Suministro de agua potable corriente tasa 0 (Por	1,014,740.95	774,508.99	(60,000.00)	180,231.96
8.1.2.4.1.4.3.03.1	Suministro de agua potable rezago tasa 16% (Por	229,999.82	118,794.16	0.00	111,205.66
8.1.2.4.1.4.3.03.1	Suministro de agua potable rezago tasa 0 (Por	452,048.40	457,030.32	8,000.00	3,018.08
8.1.2.4.1.4.3.03.1	Otros Suministros de Agua Tasa 16% (Por ejecutar)	1,000.00	0.00	0.00	1,000.00
8.1.2.4.1.4.3.03.1	Otros Suministros de Agua Tasa 0 (Por ejecutar)	1,000.00	0.00	0.00	1,000.00
8.1.2.4.1.4.3.03.2	Servicio de drenaje corriente tasa 16% (Por ejecutar)	82,737.97	44,427.33	0.00	38,310.64

**SIGMAVER**

CMAPS LA ANTIGUA
Balanza de Comprobación
Del mes de diciembre de 2021
CUENTA PÚBLICA

8.1.2.4.1.4.3.03.2	Servicio de drenaje corriente tasa 0 (Por ejecutar)	277,741.05	150,382.72	(70,000.00)	57,358.33
8.1.2.4.1.4.3.03.2	Servicio de drenaje rezago tasa 16% (Por ejecutar)	56,156.49	23,160.92	0.00	32,995.57
8.1.2.4.1.4.3.03.2	Servicio de drenaje rezago tasa 0 (Por ejecutar)	5,727.31	55,838.09	52,000.00	1,889.22
8.1.2.4.1.4.3.03.2	Servicio de saneamiento corriente tasa 16% (Por	42,019.73	22,212.13	0.00	19,807.60
8.1.2.4.1.4.3.03.2	Servicio de saneamiento corriente tasa 0 (Por	122,867.57	74,769.84	(20,000.00)	28,097.73
8.1.2.4.1.4.3.03.2	Servicio de saneamiento rezago tasa 16% (Por	28,659.75	11,499.19	0.00	17,160.56
8.1.2.4.1.4.3.03.2	Servicio de saneamiento rezago tasa 0 (Por ejecutar)	32,394.56	27,767.25	0.00	4,627.31
8.1.2.4.1.4.3.03.2	Supervisión, Asesoría Técnica y Vigilancia en Materia	1,000.00	0.00	0.00	1,000.00
8.1.2.4.1.4.4.01.0	Recargos de Derechos (Por Ejecutar)	36,690.24	37,110.70	20,000.00	19,579.54
8.1.2.4.1.4.4.01.0	Sanciones de Derechos (Por Ejecutar)	1,000.00	0.00	0.00	1,000.00
8.1.2.4.1.4.9.01	Otros derechos (Por ejecutar)	29,975.03	639.96	0.00	29,335.07
8.1.2.4.1.5.1.09.0	Diversos (Por ejecutar)	521.88	50.90	0.00	470.98
8.1.2.4.1.6.9.09.0	Remanentes fiscales (2020)(Por ejecutar)	0.00	161,826.01	161,826.01	0.00
8.1.2.4.2.1.3.01.0	PRODDER (Por ejecutar)	198,180.00	469,702.00	271,522.00	0.00
8.1.2.4.2.1.3.01.0	PRODDER (2020) (Por ejecutar)	361,292.00	361,292.00	0.00	0.00
8.1.2.4.2.1.3.01.0	PROSANEAR (Por ejecutar)	804,145.00	990,717.00	186,572.00	0.00
8.1.2.4.2.1.3.01.0	PROSANEAR (2020) (Por ejecutar)	668,917.00	668,917.00	0.00	0.00
8.1.2.4.2.2.3.01.0	ISR Retenido o Estimulo Fiscal [Recurso Federal No	0.00	44,129.00	44,129.00	0.00
8.1.2.4.3.1.1.01	Intereses Ganados de Valores, Créditos, Bonos y	80.32	0.00	0.00	80.32
8.1.3	Modificaciones a la ley de ingresos estimada	1,674,944.00	664,049.01	0.00	2,338,993.01
8.1.3.4.1.1.9.01.0	Contribución Adicional Sobre Derechos(Modificado)	0.00	100,000.00	0.00	100,000.00
8.1.3.4.1.4.3.03.0	Cuota de contratación de servicios de agua urbana	15,000.00	(10,000.00)	0.00	5,000.00
8.1.3.4.1.4.3.03.0	Cuota de contratación de servicios de agua urbana	15,000.00	0.00	0.00	15,000.00
8.1.3.4.1.4.3.03.0	Cuota de contratación de servicios de drenaje	15,000.00	0.00	0.00	15,000.00
8.1.3.4.1.4.3.03.0	Cuota de contratación de servicios de drenaje	0.00	(30,000.00)	0.00	(30,000.00)
8.1.3.4.1.4.3.03.0	Reconexión de tomas de agua tasa 16% (Modificado)	0.00	5,000.00	0.00	5,000.00
8.1.3.4.1.4.3.03.0	Cambio de nombre (Modificado)	5,000.00	10,000.00	0.00	15,000.00
8.1.3.4.1.4.3.03.0	Constancia de no adeudo (Modificado)	0.00	10,000.00	0.00	10,000.00
8.1.3.4.1.4.3.03.1	Mano de obra (Modificado)	0.00	(30,000.00)	0.00	(30,000.00)
8.1.3.4.1.4.3.03.1	Materiales para la instalación de la toma de agua	0.00	(70,000.00)	0.00	(70,000.00)
8.1.3.4.1.4.3.03.1	Medidor de 1/2 pulgada tasa 16% (Modificado)	(50,000.00)	(20,000.00)	0.00	(70,000.00)
8.1.3.4.1.4.3.03.1	Factibilidad de agua potable y saneamiento tasa 16%	0.00	5,000.00	0.00	5,000.00
8.1.3.4.1.4.3.03.1	Suministro de agua potable corriente tasa 16%	0.00	100,000.00	0.00	100,000.00
8.1.3.4.1.4.3.03.1	Suministro de agua potable corriente tasa 0	(200,000.00)	(60,000.00)	0.00	(260,000.00)
8.1.3.4.1.4.3.03.1	Suministro de agua potable rezago tasa 0	0.00	8,000.00	0.00	8,000.00
8.1.3.4.1.4.3.03.2	Servicio de drenaje corriente tasa 0 (Modificado)	0.00	(70,000.00)	0.00	(70,000.00)
8.1.3.4.1.4.3.03.2	Servicio de drenaje rezago tasa 0 (Modificado)	0.00	52,000.00	0.00	52,000.00
8.1.3.4.1.4.3.03.2	Servicio de saneamiento corriente tasa 0 (Modificado)	0.00	(20,000.00)	0.00	(20,000.00)
8.1.3.4.1.4.3.03.2	Servicio de saneamiento rezago tasa 0 (Modificado)	50,000.00	0.00	0.00	50,000.00
8.1.3.4.1.4.4.01.0	Recargos de Derechos (Modificado)	150,000.00	20,000.00	0.00	170,000.00
8.1.3.4.1.6.9.09.0	Remanentes fiscales (2020)(Modificado)	0.00	161,826.01	0.00	161,826.01
8.1.3.4.2.1.3.01.0	PRODDER (Modificado)	0.00	271,522.00	0.00	271,522.00
8.1.3.4.2.1.3.01.0	PRODDER (2020) (Modificado)	361,292.00	0.00	0.00	361,292.00
8.1.3.4.2.1.3.01.0	PROSANEAR (Modificado)	0.00	186,572.00	0.00	186,572.00
8.1.3.4.2.1.3.01.0	PROSANEAR (2020) (Modificado)	668,917.00	0.00	0.00	668,917.00
8.1.3.4.2.2.3.01.0	ISR Retenido o Estimulo Fiscal [Recurso Federal No	644,735.00	44,129.00	0.00	688,864.00
8.1.4	Ley de ingresos devengada	0.00	4,994,692.93	4,994,692.93	0.00
8.1.4.4.1.1.9.01.0	Contribución Adicional Sobre Derechos(Devengado)	0.00	217,575.10	217,575.10	0.00
8.1.4.4.1.4.3.03.0	Cuota de contratación de servicios de agua urbana	0.00	727.55	727.55	0.00
8.1.4.4.1.4.3.03.0	Cuota de contratación de servicios de agua urbana	0.00	11,286.08	11,286.08	0.00
8.1.4.4.1.4.3.03.0	Cuota de contratación de servicios de drenaje	0.00	16,191.04	16,191.04	0.00
8.1.4.4.1.4.3.03.0	Reconexión de tomas de agua tasa 16%	0.00	426.64	426.64	0.00
8.1.4.4.1.4.3.03.0	Reconexión de tomas de agua tasa 0 (Devengado)	0.00	2,559.93	2,559.93	0.00
8.1.4.4.1.4.3.03.0	Cambio de nombre (Devengado)	0.00	3,840.29	3,840.29	0.00
8.1.4.4.1.4.3.03.0	Constancia de no adeudo (Devengado)	0.00	1,279.95	1,279.95	0.00
8.1.4.4.1.4.3.03.0	Expedición de recibo (Devengado)	0.00	50.00	50.00	0.00
8.1.4.4.1.4.3.03.1	Mano de obra (Devengado)	0.00	2,588.16	2,588.16	0.00
8.1.4.4.1.4.3.03.1	Materiales para la instalación de la toma de agua	0.00	1,679.60	1,679.60	0.00



SIGMAVER

CMAPS LA ANTIGUA
Balanza de Comprobación
Del mes de diciembre de 2021
CUENTA PÚBLICA

8.1.4.4.1.4.3.03.1	Medidor de 1/2 pulgada tasa 16% (Devengado)	0.00	17,615.99	17,615.99	0.00
8.1.4.4.1.4.3.03.1	Suministro de agua potable corriente tasa 16%	0.00	224,097.09	224,097.09	0.00
8.1.4.4.1.4.3.03.1	Suministro de agua potable corriente tasa 0	0.00	774,508.99	774,508.99	0.00
8.1.4.4.1.4.3.03.1	Suministro de agua potable rezago tasa 16%	0.00	118,794.16	118,794.16	0.00
8.1.4.4.1.4.3.03.1	Suministro de agua potable rezago tasa 0	0.00	457,030.32	457,030.32	0.00
8.1.4.4.1.4.3.03.2	Servicio de drenaje corriente tasa 16% (Devengado)	0.00	44,427.33	44,427.33	0.00
8.1.4.4.1.4.3.03.2	Servicio de drenaje corriente tasa 0 (Devengado)	0.00	150,382.72	150,382.72	0.00
8.1.4.4.1.4.3.03.2	Servicio de drenaje rezago tasa 16% (Devengado)	0.00	23,160.92	23,160.92	0.00
8.1.4.4.1.4.3.03.2	Servicio de drenaje rezago tasa 0 (Devengado)	0.00	55,838.09	55,838.09	0.00
8.1.4.4.1.4.3.03.2	Servicio de saneamiento corriente tasa 16%	0.00	22,212.13	22,212.13	0.00
8.1.4.4.1.4.3.03.2	Servicio de saneamiento corriente tasa 0	0.00	74,769.84	74,769.84	0.00
8.1.4.4.1.4.3.03.2	Servicio de saneamiento rezago tasa 16%	0.00	11,499.19	11,499.19	0.00
8.1.4.4.1.4.3.03.2	Servicio de saneamiento rezago tasa 0 (Devengado)	0.00	27,767.25	27,767.25	0.00
8.1.4.4.1.4.4.01.0	Recargos de Derechos (Devengado)	0.00	37,110.70	37,110.70	0.00
8.1.4.4.1.4.9.01	Otros derechos (Devengado)	0.00	639.96	639.96	0.00
8.1.4.4.1.5.1.09.0	Diversos (Devengado)	0.00	50.90	50.90	0.00
8.1.4.4.1.6.9.09.0	Remanentes fiscales (2020)(Devengado)	0.00	161,826.01	161,826.01	0.00
8.1.4.4.2.1.3.01.0	PRODDER (Devengado)	0.00	469,702.00	469,702.00	0.00
8.1.4.4.2.1.3.01.0	PRODDER (2020) (Devengado)	0.00	361,292.00	361,292.00	0.00
8.1.4.4.2.1.3.01.0	PROSANEAR (Devengado)	0.00	990,717.00	990,717.00	0.00
8.1.4.4.2.1.3.01.0	PROSANEAR (2020) (Devengado)	0.00	668,917.00	668,917.00	0.00
8.1.4.4.2.2.3.01.0	ISR Retenido o Estimulo Fiscal [Recurso Federal No	0.00	44,129.00	44,129.00	0.00
8.1.5	Ley de ingresos recaudada	18,756,506.29	0.00	4,994,692.93	23,751,199.22
8.1.5.4.1.1.9.01.0	Contribución Adicional Sobre Derechos(Recaudado)	1,574,340.75	0.00	217,575.10	1,791,915.85
8.1.5.4.1.4.3.03.0	Cuota de contratación de servicios de agua urbana	14,367.35	0.00	727.55	15,094.90
8.1.5.4.1.4.3.03.0	Cuota de contratación de servicios de agua urbana	44,350.57	0.00	11,286.08	55,636.65
8.1.5.4.1.4.3.03.0	Cuota de contratación de servicios de drenaje	8,432.86	0.00	0.00	8,432.86
8.1.5.4.1.4.3.03.0	Cuota de contratación de servicios de drenaje	74,333.57	0.00	16,191.04	90,524.61
8.1.5.4.1.4.3.03.0	Reconexión de tomas de agua tasa 16%	2,346.52	0.00	426.64	2,773.16
8.1.5.4.1.4.3.03.0	Reconexión de tomas de agua tasa 0 (Recaudado)	14,026.68	0.00	2,559.93	16,586.61
8.1.5.4.1.4.3.03.0	Cambio de nombre (Recaudado)	39,465.15	0.00	3,840.29	43,305.44
8.1.5.4.1.4.3.03.0	Constancia de no adeudo (Recaudado)	21,332.46	0.00	1,279.95	22,612.41
8.1.5.4.1.4.3.03.0	Expedición de recibo (Recaudado)	1,213.32	0.00	50.00	1,263.32
8.1.5.4.1.4.3.03.1	Mano de obra (Recaudado)	76,669.68	0.00	2,588.16	79,257.84
8.1.5.4.1.4.3.03.1	Materiales para la instalación de la toma de agua	53,888.40	0.00	1,679.60	55,568.00
8.1.5.4.1.4.3.03.1	Medidor de 1/2 pulgada tasa 16% (Recaudado)	76,017.69	0.00	17,615.99	93,633.68
8.1.5.4.1.4.3.03.1	Factibilidad de agua potable y saneamiento tasa 16%	47,869.84	0.00	0.00	47,869.84
8.1.5.4.1.4.3.03.1	Suministro de agua potable corriente tasa 16%	2,159,853.64	0.00	224,097.09	2,383,950.73
8.1.5.4.1.4.3.03.1	Suministro de agua potable corriente tasa 0	5,985,259.05	0.00	774,508.99	6,759,768.04
8.1.5.4.1.4.3.03.1	Suministro de agua potable rezago tasa 16%	790,424.06	0.00	118,794.16	909,218.22
8.1.5.4.1.4.3.03.1	Suministro de agua potable rezago tasa 0	3,547,951.60	0.00	457,030.32	4,004,981.92
8.1.5.4.1.4.3.03.2	Servicio de drenaje corriente tasa 16% (Recaudado)	417,262.03	0.00	44,427.33	461,689.36
8.1.5.4.1.4.3.03.2	Servicio de drenaje corriente tasa 0 (Recaudado)	922,258.95	0.00	150,382.72	1,072,641.67
8.1.5.4.1.4.3.03.2	Servicio de drenaje rezago tasa 16% (Recaudado)	143,843.51	0.00	23,160.92	167,004.43
8.1.5.4.1.4.3.03.2	Servicio de drenaje rezago tasa 0 (Recaudado)	494,272.69	0.00	55,838.09	550,110.78
8.1.5.4.1.4.3.03.2	Servicio de saneamiento corriente tasa 16%	207,980.27	0.00	22,212.13	230,192.40
8.1.5.4.1.4.3.03.2	Servicio de saneamiento corriente tasa 0	457,132.43	0.00	74,769.84	531,902.27
8.1.5.4.1.4.3.03.2	Servicio de saneamiento rezago tasa 16%	71,340.25	0.00	11,499.19	82,839.44
8.1.5.4.1.4.3.03.2	Servicio de saneamiento rezago tasa 0 (Recaudado)	244,605.44	0.00	27,767.25	272,372.69
8.1.5.4.1.4.4.01.0	Recargos de Derechos (Recaudado)	588,309.76	0.00	37,110.70	625,420.46
8.1.5.4.1.4.9.01	Otros derechos (Recaudado)	32,024.97	0.00	639.96	32,664.93
8.1.5.4.1.5.1.09.0	Diversos (Recaudado)	478.12	0.00	50.90	529.02
8.1.5.4.1.6.9.09.0	Remanentes fiscales (2020)(Recaudado)	0.00	0.00	161,826.01	161,826.01
8.1.5.4.2.1.3.01.0	PRODDER (Recaudado)	0.00	0.00	469,702.00	469,702.00
8.1.5.4.2.1.3.01.0	PRODDER (2020) (Recaudado)	0.00	0.00	361,292.00	361,292.00
8.1.5.4.2.1.3.01.0	PROSANEAR (Recaudado)	0.00	0.00	990,717.00	990,717.00
8.1.5.4.2.1.3.01.0	PROSANEAR (2020) (Recaudado)	0.00	0.00	668,917.00	668,917.00
8.1.5.4.2.2.3.01.0	ISR Retenido o Estimulo Fiscal [Recurso Federal No	644,735.00	0.00	44,129.00	688,864.00



CMAPS LA ANTIGUA
Balanza de Comprobación
Del mes de diciembre de 2021
CUENTA PÚBLICA

8.1.5.4.3.1.1.01	Intereses Ganados de Valores, Créditos, Bonos y	119.68	0.00	0.00	119.68
8.2	Presupuesto de egresos	0.00	9,265,913.73	9,265,913.73	0.00
8.2.1	Presupuesto de egresos aprobado	22,096,548.88	0.00	0.00	22,096,548.88
8.2.1.1.2.3.6.03.0	Mantenimiento y Rehabilitación de Obras para el	804,145.00	0.00	0.00	804,145.00
8.2.1.1.2.4.6.02.0	Maquinaria y equipo para suministro de agua potable	95,000.00	0.00	0.00	95,000.00
8.2.1.5.1.1.1.03.0	Sueldos y salarios (Aprobado)	5,947,012.71	0.00	0.00	5,947,012.71
8.2.1.5.1.1.2.03.0	Ayuda por servicios (Aprobado)	63,000.00	0.00	0.00	63,000.00
8.2.1.5.1.1.3.01.0	Quinquenios (Aprobado)	194,065.00	0.00	0.00	194,065.00
8.2.1.5.1.1.3.02.0	Gratificación anual (Aprobado)	1,135,025.06	0.00	0.00	1,135,025.06
8.2.1.5.1.1.3.02.0	Prima vacacional (Aprobado)	323,581.05	0.00	0.00	323,581.05
8.2.1.5.1.1.3.02.0	Bono anual de despensa (Aprobado)	106,400.00	0.00	0.00	106,400.00
8.2.1.5.1.1.3.03.0	Compensación por servicios de turno vespertino	86,121.36	0.00	0.00	86,121.36
8.2.1.5.1.1.3.04.0	Compensación Fija (Aprobado)	2,346,131.57	0.00	0.00	2,346,131.57
8.2.1.5.1.1.4.01.0	Instituto de Seguridad y Servicios Sociales de los	553,645.44	0.00	0.00	553,645.44
8.2.1.5.1.1.4.02.0	Fondo de Vivienda del ISSSTE (FOVISSSTE)	227,642.00	0.00	0.00	227,642.00
8.2.1.5.1.1.4.03.0	Sistema de ahorro para el retiro (Aprobado)	287,359.17	0.00	0.00	287,359.17
8.2.1.5.1.1.5.03.0	Jubilaciones (Aprobado)	79,286.40	0.00	0.00	79,286.40
8.2.1.5.1.1.5.03.0	Liquidaciones por indemnizaciones y por sueldos y	719,664.09	0.00	0.00	719,664.09
8.2.1.5.1.1.5.04.0	Ayuda para pasajes (Aprobado)	43,350.00	0.00	0.00	43,350.00
8.2.1.5.1.1.5.04.0	Ayuda para lentes y aparatos ortopédicos (Aprobado)	24,626.00	0.00	0.00	24,626.00
8.2.1.5.1.1.5.04.0	Despensa (Aprobado)	138,000.00	0.00	0.00	138,000.00
8.2.1.5.1.1.5.04.0	Previsión social múltiple (Aprobado)	1,138,031.32	0.00	0.00	1,138,031.32
8.2.1.5.1.1.5.04.0	Pago de días económicos no disfrutados (Aprobado)	25,665.84	0.00	0.00	25,665.84
8.2.1.5.1.1.5.04.1	Ayuda para la adquisición de útiles escolares	13,800.00	0.00	0.00	13,800.00
8.2.1.5.1.1.5.04.1	Pago del día de las madres (Aprobado)	7,000.00	0.00	0.00	7,000.00
8.2.1.5.1.1.5.04.2	Compensación temporal compactable (Aprobado)	285,000.00	0.00	0.00	285,000.00
8.2.1.5.1.1.5.04.2	Asignación por actividades culturales (Aprobado)	52,712.38	0.00	0.00	52,712.38
8.2.1.5.1.1.5.04.3	Estímulo Día del Padre (Aprobado)	6,000.00	0.00	0.00	6,000.00
8.2.1.5.1.1.5.05.0	Ayuda para capacitación y desarrollo (Aprobado)	84,000.00	0.00	0.00	84,000.00
8.2.1.5.1.1.5.09.0	Otras prestaciones sociales y económicas (Aprobado)	22,054.89	0.00	0.00	22,054.89
8.2.1.5.1.1.6.01.0	Estímulo por antigüedad (Aprobado)	55,000.00	0.00	0.00	55,000.00
8.2.1.5.1.1.6.01.0	Estímulo a servidores públicos (Aprobado)	69,800.00	0.00	0.00	69,800.00
8.2.1.5.1.1.6.01.0	Estímulo por productividad (Aprobado)	318,554.60	0.00	0.00	318,554.60
8.2.1.5.1.1.6.01.1	Estímulo al destacado desempeño (Aprobado)	14,400.00	0.00	0.00	14,400.00
8.2.1.5.1.2.1.01.0	Materiales, Útiles y Equipos Menores de Oficina	57,200.00	0.00	0.00	57,200.00
8.2.1.5.1.2.1.02.0	Materiales y útiles de impresión y reproducción	13,670.00	0.00	0.00	13,670.00
8.2.1.5.1.2.1.05.0	Material Impreso e Información Digital (Aprobado)	77,100.00	0.00	0.00	77,100.00
8.2.1.5.1.2.1.06.0	Material de limpieza (Aprobado)	28,000.00	0.00	0.00	28,000.00
8.2.1.5.1.2.2.01.0	Productos alimenticios para el personal derivado de	36,000.00	0.00	0.00	36,000.00
8.2.1.5.1.2.4.02.0	Cemento y productos de concreto (Aprobado)	46,100.00	0.00	0.00	46,100.00
8.2.1.5.1.2.4.03.0	Cal, yeso y productos de yeso (Aprobado)	1,000.00	0.00	0.00	1,000.00
8.2.1.5.1.2.4.06.0	Material eléctrico y electrónico (Aprobado)	29,200.00	0.00	0.00	29,200.00
8.2.1.5.1.2.4.07.0	Artículos metálicos para la construcción (Aprobado)	13,049.40	0.00	0.00	13,049.40
8.2.1.5.1.2.4.09.0	Pinturas (Aprobado)	4,000.00	0.00	0.00	4,000.00
8.2.1.5.1.2.4.09.0	Otros materiales y artículos (Aprobado)	1,000.00	0.00	0.00	1,000.00
8.2.1.5.1.2.5.01.0	Productos Químicos Básicos (Aprobado)	125,000.00	0.00	0.00	125,000.00
8.2.1.5.1.2.5.02.0	Fertilizantes, Pesticidas y Otros Agroquímicos	1,100.00	0.00	0.00	1,100.00
8.2.1.5.1.2.6.01.0	Combustibles, lubricantes y aditivos para servicios	273,300.00	0.00	0.00	273,300.00
8.2.1.5.1.2.7.01.0	Vestuarios y Uniformes (Aprobado)	108,500.00	0.00	0.00	108,500.00
8.2.1.5.1.2.7.02.0	Prendas de Seguridad y Protección Personal	35,800.00	0.00	0.00	35,800.00
8.2.1.5.1.2.9.01.0	Herramientas Menores (Aprobado)	303,080.00	0.00	0.00	303,080.00
8.2.1.5.1.2.9.04.0	Refacciones y Accesorios Menores de Equipo de	10,000.00	0.00	0.00	10,000.00
8.2.1.5.1.2.9.06.0	Refacciones y Accesorios Menores de Equipo de	27,900.00	0.00	0.00	27,900.00
8.2.1.5.1.2.9.08.0	Refacciones y Accesorios Menores de Maquinaria y	18,180.00	0.00	0.00	18,180.00
8.2.1.5.1.2.9.09.0	Refacciones y Accesorios Menores Otros Bienes	29,375.60	0.00	0.00	29,375.60
8.2.1.5.1.3.1.01.0	Energía Eléctrica (Aprobado)	2,478,600.00	0.00	0.00	2,478,600.00
8.2.1.5.1.3.1.04.0	Telefonía Tradicional (Aprobado)	11,600.00	0.00	0.00	11,600.00
8.2.1.5.1.3.1.06.0	Servicio de radiolocalización (Aprobado)	26,100.00	0.00	0.00	26,100.00



SIGMAVER

CMAPS LA ANTIGUA
Balanza de Comprobación
Del mes de diciembre de 2021
CUENTA PÚBLICA

8.2.1.5.1.3.1.07.0	Servicios de Acceso de Internet, Redes y	7,700.00	0.00	0.00	7,700.00
8.2.1.5.1.3.1.08.0	Servicio de mensajería (Aprobado)	600.00	0.00	0.00	600.00
8.2.1.5.1.3.2.03.0	Arrendamiento de equipo de fotocopiado (Aprobado)	54,320.00	0.00	0.00	54,320.00
8.2.1.5.1.3.2.06.0	Arrendamiento de maquinaria, otros equipos y	400,000.00	0.00	0.00	400,000.00
8.2.1.5.1.3.2.09.0	Otros arrendamientos (Aprobado)	6,000.00	0.00	0.00	6,000.00
8.2.1.5.1.3.3.01.0	Servicios Legales, de Contabilidad, Auditoría y	350,000.00	0.00	0.00	350,000.00
8.2.1.5.1.3.3.06.0	Servicios de apoyo administrativo, traducción,	8,300.00	0.00	0.00	8,300.00
8.2.1.5.1.3.3.07.0	Servicios de protección y seguridad (Aprobado)	25,000.00	0.00	0.00	25,000.00
8.2.1.5.1.3.3.09.0	Servicios Profesionales, Científicos y Técnicos	244,000.00	0.00	0.00	244,000.00
8.2.1.5.1.3.4.01.0	Intereses y comisiones (Aprobado)	48,525.00	0.00	0.00	48,525.00
8.2.1.5.1.3.4.04.0	Seguros de Responsabilidad Patrimonial y Fianzas	4,905.00	0.00	0.00	4,905.00
8.2.1.5.1.3.4.05.0	Seguro de bienes patrimoniales (Aprobado)	12,788.20	0.00	0.00	12,788.20
8.2.1.5.1.3.4.07.0	Fletes y maniobras (Aprobado)	500.00	0.00	0.00	500.00
8.2.1.5.1.3.5.02.0	Instalación, Reparación y Mantenimiento de Mobiliario	3,000.00	0.00	0.00	3,000.00
8.2.1.5.1.3.5.03.0	Instalación, Reparación y Mantenimiento de Equipo	4,000.00	0.00	0.00	4,000.00
8.2.1.5.1.3.5.05.0	Conservación y mantenimiento de vehículos adscritos	29,000.00	0.00	0.00	29,000.00
8.2.1.5.1.3.5.07.0	Instalación, Reparación y Mantenimiento de	20,000.00	0.00	0.00	20,000.00
8.2.1.5.1.3.6.01.0	Publicaciones oficiales para difusión e información	1,000.00	0.00	0.00	1,000.00
8.2.1.5.1.3.6.01.0	Impresiones (Aprobado)	1,000.00	0.00	0.00	1,000.00
8.2.1.5.1.3.7.02.0	Pasajes nacionales a servidores públicos (Aprobado)	2,900.00	0.00	0.00	2,900.00
8.2.1.5.1.3.7.05.0	Viáticos nacionales a servidores públicos (Aprobado)	19,000.00	0.00	0.00	19,000.00
8.2.1.5.1.3.8.01.0	Atención a visitantes (Aprobado)	16,500.00	0.00	0.00	16,500.00
8.2.1.5.1.3.9.02.0	Impuestos y Derechos (Aprobado)	1,487,426.00	0.00	0.00	1,487,426.00
8.2.1.5.1.3.9.08.0	Impuestos sobre Nóminas y Otros que se Deriven de	284,155.80	0.00	0.00	284,155.80
8.2.1.5.1.3.9.08.0	Fomento a la Educación (Aprobado)	43,000.00	0.00	0.00	43,000.00
8.2.1.5.1.3.9.09.0	Otros servicios generales (Aprobado)	2,000.00	0.00	0.00	2,000.00
8.2.2	Presupuesto de egresos por ejercer	1,955,754.43	664,049.01	2,004,966.17	614,837.27
8.2.2.1.2.3.6.03.0	Mantenimiento y Rehabilitación de Obras para el	804,145.00	(367,778.00)	436,367.00	0.00
8.2.2.1.2.4.6.02.0	Maquinaria y equipo para suministro de agua potable	95,000.00	334,450.00	429,450.00	0.00
8.2.2.5.1.1.1.03.0	Sueldos y salarios (Por ejercer)	0.00	17,338.21	17,338.21	0.00
8.2.2.5.1.1.2.03.0	Ayuda por servicios (Por ejercer)	0.00	1,725.00	1,725.00	0.00
8.2.2.5.1.1.3.01.0	Quinquenios (Por ejercer)	0.00	2,832.50	2,832.50	0.00
8.2.2.5.1.1.3.02.0	Gratificación anual (Por ejercer)	0.00	33,428.96	33,428.96	0.00
8.2.2.5.1.1.3.02.0	Prima vacacional (Por ejercer)	0.00	12,698.00	12,698.00	0.00
8.2.2.5.1.1.3.04.0	Compensación Fija (Por ejercer)	0.00	2,526.00	2,526.00	0.00
8.2.2.5.1.1.4.01.0	Instituto de Seguridad y Servicios Sociales de los	50.00	9,299.63	9,299.63	50.00
8.2.2.5.1.1.4.02.0	Fondo de Vivienda del ISSSTE (FOVISSSTE) (Por	0.00	684.65	684.65	0.00
8.2.2.5.1.1.4.03.0	Sistema de ahorro para el retiro (Por ejercer)	0.00	4,020.43	4,020.43	0.00
8.2.2.5.1.1.5.03.0	Jubilaciones (Por ejercer)	7,869.60	0.00	0.00	7,869.60
8.2.2.5.1.1.5.04.0	Ayuda para pasajes (Por ejercer)	0.00	150.00	150.00	0.00
8.2.2.5.1.1.5.04.0	Despensa (Por ejercer)	0.00	3,450.00	3,450.00	0.00
8.2.2.5.1.1.5.04.0	Previsión social múltiple (Por ejercer)	0.00	1,721.74	1,721.74	0.00
8.2.2.5.1.1.5.04.2	Asignación por actividades culturales (Por ejercer)	9,340.18	0.00	0.00	9,340.18
8.2.2.5.1.1.5.05.0	Ayuda para capacitación y desarrollo (Por ejercer)	0.00	2,300.00	2,300.00	0.00
8.2.2.5.1.1.6.01.0	Estímulo por antigüedad (Por ejercer)	0.00	8,000.00	8,000.00	0.00
8.2.2.5.1.1.6.01.0	Estímulo por productividad (Por ejercer)	0.00	8,650.00	8,650.00	0.00
8.2.2.5.1.1.6.01.1	Estímulo al destacado desempeño (Por ejercer)	0.00	2,248.19	2,248.19	0.00
8.2.2.5.1.2.1.01.0	Materiales, Útiles y Equipos Menores de Oficina (Por	12,619.69	3,807.47	16,427.16	0.00
8.2.2.5.1.2.1.02.0	Materiales y útiles de impresión y reproducción (Por	2,076.03	6,000.00	5,593.96	2,482.07
8.2.2.5.1.2.1.05.0	Material Impreso e Información Digital (Por ejercer)	2,055.17	0.00	2,000.00	55.17
8.2.2.5.1.2.1.06.0	Material de limpieza (Por ejercer)	2,112.18	0.00	814.79	1,297.39
8.2.2.5.1.2.2.01.0	Productos alimenticios para el personal derivado de	24,995.74	(9,965.50)	1,294.84	13,735.40
8.2.2.5.1.2.4.02.0	Cemento y productos de concreto (Por ejercer)	3,687.70	1,665.94	5,353.64	0.00
8.2.2.5.1.2.4.03.0	Cal, yeso y productos de yeso (Por ejercer)	1,000.00	0.00	0.00	1,000.00
8.2.2.5.1.2.4.06.0	Material eléctrico y electrónico (Por ejercer)	12,136.19	(5,000.00)	1,618.20	5,517.99
8.2.2.5.1.2.4.07.0	Artículos metálicos para la construcción (Por ejercer)	6,289.37	0.00	377.62	5,911.75
8.2.2.5.1.2.4.09.0	Pinturas (Por ejercer)	3,402.79	0.00	0.00	3,402.79
8.2.2.5.1.2.4.09.0	Otros materiales y artículos (Por ejercer)	14,560.43	(10,000.00)	123.57	4,436.86



CMAPS LA ANTIGUA
Balanza de Comprobación
Del mes de diciembre de 2021
CUENTA PÚBLICA

8.2.2.5.1.2.5.01.0	Productos Químicos Básicos (Por ejercer)	35,682.50	42,500.00	72,000.00	6,182.50
8.2.2.5.1.2.5.02.0	Fertilizantes, Pesticidas y Otros Agroquímicos (Por	319.34	0.00	0.00	319.34
8.2.2.5.1.2.6.01.0	Combustibles, lubricantes y aditivos para servicios	26,253.47	16,127.94	39,869.82	2,511.59
8.2.2.5.1.2.7.01.0	Vestuarios y Uniformes (Por ejercer)	57,819.14	(6,000.00)	17,115.00	34,704.14
8.2.2.5.1.2.7.02.0	Prendas de Seguridad y Protección Personal (Por	13,935.78	0.00	356.30	13,579.48
8.2.2.5.1.2.9.01.0	Herramientas Menores (Por ejercer)	40,261.95	228,302.56	260,093.55	8,470.96
8.2.2.5.1.2.9.04.0	Refacciones y Accesorios Menores de Equipo de	5,408.52	0.00	250.00	5,158.52
8.2.2.5.1.2.9.06.0	Refacciones y Accesorios Menores de Equipo de	8,157.25	0.00	1,711.12	6,446.13
8.2.2.5.1.2.9.08.0	Refacciones y Accesorios Menores de Maquinaria y	17,238.00	0.00	2,053.91	15,184.09
8.2.2.5.1.2.9.09.0	Refacciones y Accesorios Menores Otros Bienes	7,739.74	0.00	0.00	7,739.74
8.2.2.5.1.3.1.01.0	Energía Eléctrica (Por ejercer)	131,682.41	318,998.14	386,367.20	64,313.35
8.2.2.5.1.3.1.04.0	Telefonía Tradicional (Por ejercer)	1,379.68	0.00	552.57	827.11
8.2.2.5.1.3.1.06.0	Servicio de radiolocalización (Por ejercer)	4,859.10	0.00	4,630.41	228.69
8.2.2.5.1.3.1.07.0	Servicios de Acceso de Internet, Redes y	1,113.98	0.00	1,091.38	22.60
8.2.2.5.1.3.1.08.0	Servicio de mensajería (Por ejercer)	600.00	0.00	0.00	600.00
8.2.2.5.1.3.2.02.0	Arrendamiento de Edificios (Por ejercer)	1,879.20	0.00	1,416.08	463.12
8.2.2.5.1.3.2.03.0	Arrendamiento de equipo de fotocopiado (Por ejercer)	4,975.00	1,815.00	6,790.00	0.00
8.2.2.5.1.3.2.06.0	Arrendamiento de maquinaria, otros equipos y	5,723.04	31,026.96	36,750.00	0.00
8.2.2.5.1.3.2.09.0	Otros arrendamientos (Por ejercer)	492.00	0.00	0.00	492.00
8.2.2.5.1.3.3.01.0	Servicios Legales, de Contabilidad, Auditoría y	139,140.18	(32,841.96)	45,000.00	61,298.22
8.2.2.5.1.3.3.06.0	Servicios de apoyo administrativo, traducción,	5,256.00	0.00	0.00	5,256.00
8.2.2.5.1.3.3.09.0	Servicios Profesionales, Científicos y Técnicos	77,220.18	1,352.00	56,352.00	22,220.18
8.2.2.5.1.3.4.01.0	Intereses y comisiones (Por ejercer)	2,112.02	2,850.00	4,955.68	6.34
8.2.2.5.1.3.4.05.0	Seguro de bienes patrimoniales (Por ejercer)	953.02	0.00	0.00	953.02
8.2.2.5.1.3.4.07.0	Fletes y maniobras (Por ejercer)	500.00	0.00	0.00	500.00
8.2.2.5.1.3.5.02.0	Instalación, Reparación y Mantenimiento de Mobiliario	2,200.00	0.00	0.00	2,200.00
8.2.2.5.1.3.5.03.0	Instalación, Reparación y Mantenimiento de Equipo	4,000.00	0.00	0.00	4,000.00
8.2.2.5.1.3.5.05.0	Conservación y mantenimiento de vehículos adscritos	6,210.33	0.00	3,667.24	2,543.09
8.2.2.5.1.3.5.07.0	Instalación, Reparación y Mantenimiento de	6,825.00	0.00	0.00	6,825.00
8.2.2.5.1.3.6.01.0	Publicaciones oficiales para difusión e información	1,000.00	0.00	0.00	1,000.00
8.2.2.5.1.3.6.01.0	Impresiones (Por ejercer)	396.44	0.00	0.00	396.44
8.2.2.5.1.3.7.02.0	Pasajes nacionales a servidores públicos (Por	1,211.62	1,000.00	217.24	1,994.38
8.2.2.5.1.3.7.05.0	Viáticos nacionales a servidores públicos (Por ejercer)	27,111.92	(6,600.00)	86.94	20,424.98
8.2.2.5.1.3.8.01.0	Atención a visitantes (Por ejercer)	480.49	1,265.15	1,745.64	0.00
8.2.2.5.1.3.9.02.0	Impuestos y Derechos (Por ejercer)	298,007.71	(37,162.91)	0.00	260,844.80
8.2.2.5.1.3.9.08.0	Impuestos sobre Nóminas y Otros que se Deriven de	14,028.67	30,666.65	44,695.32	0.00
8.2.2.5.1.3.9.08.0	Fomento a la Educación (Por ejercer)	208.42	6,496.26	6,704.68	0.00
8.2.2.5.1.3.9.09.0	Otros servicios generales (Por ejercer)	2,032.26	0.00	0.00	2,032.26
8.2.3	Modificaciones al presupuesto de egresos aprobado	1,674,944.00	0.00	664,049.01	2,338,993.01
8.2.3.1.2.3.6.03.0	Mantenimiento y Rehabilitación de Obras para el	586,501.80	0.00	(367,778.00)	218,723.80
8.2.3.1.2.4.6.02.0	Maquinaria y equipo para suministro de agua potable	229,266.47	0.00	334,450.00	563,716.47
8.2.3.5.1.1.1.03.0	Sueldos y salarios (Modificado)	(54,000.00)	0.00	17,338.21	(36,661.79)
8.2.3.5.1.1.2.03.0	Ayuda por servicios (Modificado)	0.00	0.00	1,725.00	1,725.00
8.2.3.5.1.1.3.01.0	Quinquenios (Modificado)	16,900.00	0.00	2,832.50	19,732.50
8.2.3.5.1.1.3.02.0	Gratificación anual (Modificado)	(3,289.44)	0.00	33,428.96	30,139.52
8.2.3.5.1.1.3.02.0	Prima vacacional (Modificado)	0.00	0.00	12,698.00	12,698.00
8.2.3.5.1.1.3.04.0	Compensación Fija (Modificado)	(110,000.00)	0.00	2,526.00	(107,474.00)
8.2.3.5.1.1.4.01.0	Instituto de Seguridad y Servicios Sociales de los	50.00	0.00	9,299.63	9,349.63
8.2.3.5.1.1.4.02.0	Fondo de Vivienda del ISSSTE (FOVISSSTE)	53,200.00	0.00	684.65	53,884.65
8.2.3.5.1.1.4.03.0	Sistema de ahorro para el retiro (Modificado)	0.00	0.00	4,020.43	4,020.43
8.2.3.5.1.1.5.03.0	Prima de Antigüedad (Modificado)	10,500.00	0.00	0.00	10,500.00
8.2.3.5.1.1.5.04.0	Ayuda para pasajes (Modificado)	0.00	0.00	150.00	150.00
8.2.3.5.1.1.5.04.0	Dispensa (Modificado)	0.00	0.00	3,450.00	3,450.00
8.2.3.5.1.1.5.04.0	Previsión social múltiple (Modificado)	71,400.00	0.00	1,721.74	73,121.74
8.2.3.5.1.1.5.04.0	Pago de días económicos no disfrutados (Modificado)	3,289.44	0.00	0.00	3,289.44
8.2.3.5.1.1.5.04.1	Ayuda para la adquisición de útiles escolares	1,200.00	0.00	0.00	1,200.00
8.2.3.5.1.1.5.04.1	Pago del día de las madres (Modificado)	4,500.00	0.00	0.00	4,500.00
8.2.3.5.1.1.5.04.2	Asignación por actividades culturales (Modificado)	12,358.32	0.00	0.00	12,358.32



SIGMAVER

CMAPS LA ANTIGUA
Balanza de Comprobación
Del mes de diciembre de 2021
CUENTA PÚBLICA

8.2.3.5.1.1.5.04.3	Estímulo Día del Padre (Modificado)	3,600.00	0.00	0.00	3,600.00
8.2.3.5.1.1.5.05.0	Ayuda para capacitación y desarrollo (Modificado)	0.00	0.00	2,300.00	2,300.00
8.2.3.5.1.1.5.09.0	Otras prestaciones sociales y económicas	75,000.00	0.00	0.00	75,000.00
8.2.3.5.1.1.6.01.0	Estímulo por antigüedad (Modificado)	0.00	0.00	8,000.00	8,000.00
8.2.3.5.1.1.6.01.0	Estímulo a servidores públicos (Modificado)	17,200.00	0.00	0.00	17,200.00
8.2.3.5.1.1.6.01.0	Estímulo por productividad (Modificado)	14,200.00	0.00	8,650.00	22,850.00
8.2.3.5.1.1.6.01.1	Estímulo al destacado desempeño (Modificado)	1,200.00	0.00	2,248.19	3,448.19
8.2.3.5.1.2.1.01.0	Materiales, Útiles y Equipos Menores de Oficina	5,400.00	0.00	3,807.47	9,207.47
8.2.3.5.1.2.1.02.0	Materiales y útiles de impresión y reproducción	12,751.72	0.00	6,000.00	18,751.72
8.2.3.5.1.2.1.05.0	Material Impreso e Información Digital (Modificado)	5,500.00	0.00	0.00	5,500.00
8.2.3.5.1.2.2.01.0	Productos alimenticios para el personal derivado de	1,000.00	0.00	(9,965.50)	(8,965.50)
8.2.3.5.1.2.4.02.0	Cemento y productos de concreto (Modificado)	22,000.00	0.00	1,665.94	23,665.94
8.2.3.5.1.2.4.06.0	Material eléctrico y electrónico (Modificado)	(1,277.62)	0.00	(5,000.00)	(6,277.62)
8.2.3.5.1.2.4.07.0	Artículos metálicos para la construcción (Modificado)	(4,000.00)	0.00	0.00	(4,000.00)
8.2.3.5.1.2.4.09.0	Otros materiales y artículos (Modificado)	15,000.00	0.00	(10,000.00)	5,000.00
8.2.3.5.1.2.5.01.0	Productos Químicos Básicos (Modificado)	0.00	0.00	42,500.00	42,500.00
8.2.3.5.1.2.5.02.0	Fertilizantes, Pesticidas y Otros Agroquímicos	3,000.00	0.00	0.00	3,000.00
8.2.3.5.1.2.6.01.0	Combustibles, lubricantes y aditivos para servicios	60,600.00	0.00	16,127.94	76,727.94
8.2.3.5.1.2.7.01.0	Vestuarios y Uniformes (Modificado)	23,085.00	0.00	(6,000.00)	17,085.00
8.2.3.5.1.2.9.01.0	Herramientas Menores (Modificado)	(49,643.38)	0.00	228,302.56	178,659.18
8.2.3.5.1.2.9.04.0	Refacciones y Accesorios Menores de Equipo de	4,600.00	0.00	0.00	4,600.00
8.2.3.5.1.2.9.06.0	Refacciones y Accesorios Menores de Equipo de	18,000.00	0.00	0.00	18,000.00
8.2.3.5.1.2.9.09.0	Refacciones y Accesorios Menores Otros Bienes	(10,000.00)	0.00	0.00	(10,000.00)
8.2.3.5.1.3.1.01.0	Energía Eléctrica (Modificado)	467,068.20	0.00	318,998.14	786,066.34
8.2.3.5.1.3.1.06.0	Servicio de radiolocalización (Modificado)	17,000.00	0.00	0.00	17,000.00
8.2.3.5.1.3.1.07.0	Servicios de Acceso de Internet, Redes y	2,400.00	0.00	0.00	2,400.00
8.2.3.5.1.3.2.02.0	Arrendamiento de Edificios (Modificado)	17,456.08	0.00	0.00	17,456.08
8.2.3.5.1.3.2.03.0	Arrendamiento de equipo de fotocopiado (Modificado)	(12,000.00)	0.00	1,815.00	(10,185.00)
8.2.3.5.1.3.2.06.0	Arrendamiento de maquinaria, otros equipos y	4,522.30	0.00	31,026.96	35,549.26
8.2.3.5.1.3.3.01.0	Servicios Legales, de Contabilidad, Auditoría y	(74,652.92)	0.00	(32,841.96)	(107,494.88)
8.2.3.5.1.3.3.06.0	Servicios de apoyo administrativo, traducción,	2,360.00	0.00	0.00	2,360.00
8.2.3.5.1.3.3.07.0	Servicios de protección y seguridad (Modificado)	1,594.60	0.00	0.00	1,594.60
8.2.3.5.1.3.3.09.0	Servicios Profesionales, Científicos y Técnicos	33,626.43	0.00	1,352.00	34,978.43
8.2.3.5.1.3.4.01.0	Intereses y comisiones (Modificado)	0.00	0.00	2,850.00	2,850.00
8.2.3.5.1.3.4.04.0	Seguros de Responsabilidad Patrimonial y Fianzas	50.00	0.00	0.00	50.00
8.2.3.5.1.3.4.05.0	Seguro de bienes patrimoniales (Modificado)	8,600.00	0.00	0.00	8,600.00
8.2.3.5.1.3.5.05.0	Conservación y mantenimiento de vehículos adscritos	20,900.00	0.00	0.00	20,900.00
8.2.3.5.1.3.7.02.0	Pasajes nacionales a servidores públicos (Modificado)	0.00	0.00	1,000.00	1,000.00
8.2.3.5.1.3.7.05.0	Viáticos nacionales a servidores públicos (Modificado)	21,000.00	0.00	(6,600.00)	14,400.00
8.2.3.5.1.3.8.01.0	Atención a visitantes (Modificado)	1,000.00	0.00	1,265.15	2,265.15
8.2.3.5.1.3.9.02.0	Impuestos y Derechos (Modificado)	121,927.00	0.00	(37,162.91)	84,764.09
8.2.3.5.1.3.9.08.0	Impuestos sobre Nóminas y Otros que se Deriven de	0.00	0.00	30,666.65	30,666.65
8.2.3.5.1.3.9.08.0	Fomento a la Educación (Modificado)	(2,000.00)	0.00	6,496.26	4,496.26
8.2.3.5.1.3.9.09.0	Otros servicios generales (Modificado)	5,000.00	0.00	0.00	5,000.00
8.2.4	Presupuesto de egresos comprometido	2,488,172.93	2,004,966.17	2,210,842.85	2,282,296.25
8.2.4.1.2.3.6.03.0	Mantenimiento y Rehabilitación de Obras para el	0.00	436,367.00	0.00	436,367.00
8.2.4.1.2.4.6.02.0	Maquinaria y equipo para suministro de agua potable	31,623.00	429,450.00	0.00	461,073.00
8.2.4.5.1.1.1.03.0	Sueldos y salarios (Comprometido)	484,636.86	17,338.21	491,644.27	10,330.80
8.2.4.5.1.1.2.03.0	Ayuda por servicios (Comprometido)	5,250.00	1,725.00	5,250.00	1,725.00
8.2.4.5.1.1.3.01.0	Quinquenios (Comprometido)	17,118.00	2,832.50	19,648.00	302.50
8.2.4.5.1.1.3.02.0	Gratificación anual (Comprometido)	630,976.44	33,428.96	630,138.52	34,266.88
8.2.4.5.1.1.3.02.0	Prima vacacional (Comprometido)	132,644.78	12,698.00	136,053.69	9,289.09
8.2.4.5.1.1.3.03.0	Compensación por servicios de turno vespertino	30,867.80	0.00	3,200.00	27,667.80
8.2.4.5.1.1.3.04.0	Compensación Fija (Comprometido)	198,736.89	2,526.00	182,908.56	18,354.33
8.2.4.5.1.1.4.01.0	Instituto de Seguridad y Servicios Sociales de los	37,598.95	9,299.63	46,898.58	0.00
8.2.4.5.1.1.4.02.0	Fondo de Vivienda del ISSSTE (FOVISSSTE)	22,835.20	684.65	23,519.85	0.00
8.2.4.5.1.1.4.03.0	Sistema de ahorro para el retiro (Comprometido)	20,322.62	4,020.43	24,343.05	0.00
8.2.4.5.1.1.5.03.0	Liquidaciones por indemnizaciones y por sueldos y	553,763.45	0.00	0.00	553,763.45



SIGMAVER

CMAPS LA ANTIGUA
Balanza de Comprobación
Del mes de diciembre de 2021
CUENTA PÚBLICA

8.2.4.5.1.1.5.03.0	Prima de Antigüedad (Comprometido)	297.60	0.00	0.00	297.60
8.2.4.5.1.1.5.04.0	Ayuda para pasajes (Comprometido)	8,345.00	150.00	3,160.00	5,335.00
8.2.4.5.1.1.5.04.0	Ayuda para lentes y aparatos ortopédicos	5,767.99	0.00	2,606.00	3,161.99
8.2.4.5.1.1.5.04.0	Despensa (Comprometido)	11,500.00	3,450.00	11,500.00	3,450.00
8.2.4.5.1.1.5.04.0	Previsión social múltiple (Comprometido)	79,135.82	1,721.74	64,900.12	15,957.44
8.2.4.5.1.1.5.04.0	Pago de días económicos no disfrutados	1,268.70	0.00	0.00	1,268.70
8.2.4.5.1.1.5.04.2	Compensación temporal compactable	3,750.00	0.00	0.00	3,750.00
8.2.4.5.1.1.5.04.2	Asignación por actividades culturales (Comprometido)	1,051.32	0.00	0.00	1,051.32
8.2.4.5.1.1.5.05.0	Ayuda para capacitación y desarrollo (Comprometido)	7,000.00	2,300.00	7,000.00	2,300.00
8.2.4.5.1.1.5.09.0	Otras prestaciones sociales y económicas	15,417.90	0.00	8,470.00	6,947.90
8.2.4.5.1.1.6.01.0	Estímulo por antigüedad (Comprometido)	3,000.00	8,000.00	10,500.00	500.00
8.2.4.5.1.1.6.01.0	Estímulo a servidores públicos (Comprometido)	1,600.00	0.00	0.00	1,600.00
8.2.4.5.1.1.6.01.0	Estímulo por productividad (Comprometido)	36,980.30	8,650.00	18,200.00	27,430.30
8.2.4.5.1.1.6.01.1	Estímulo al destacado desempeño (Comprometido)	2,800.00	2,248.19	3,248.19	1,800.00
8.2.4.5.1.2.1.01.0	Materiales, Útiles y Equipos Menores de Oficina	0.00	16,427.16	16,427.16	0.00
8.2.4.5.1.2.1.02.0	Materiales y útiles de impresión y reproducción	0.00	5,593.96	5,593.96	0.00
8.2.4.5.1.2.1.05.0	Material Impreso e Información Digital	0.00	2,000.00	2,000.00	0.00
8.2.4.5.1.2.1.06.0	Material de limpieza (Comprometido)	0.00	814.79	814.79	0.00
8.2.4.5.1.2.2.01.0	Productos alimenticios para el personal derivado de	0.00	1,294.84	1,294.84	0.00
8.2.4.5.1.2.4.02.0	Cemento y productos de concreto (Comprometido)	0.00	5,353.64	5,353.64	0.00
8.2.4.5.1.2.4.06.0	Material eléctrico y electrónico (Comprometido)	0.00	1,618.20	1,618.20	0.00
8.2.4.5.1.2.4.07.0	Artículos metálicos para la construcción	0.00	377.62	377.62	0.00
8.2.4.5.1.2.4.09.0	Otros materiales y artículos (Comprometido)	0.00	123.57	123.57	0.00
8.2.4.5.1.2.5.01.0	Productos Químicos Básicos (Comprometido)	0.00	72,000.00	25,000.00	47,000.00
8.2.4.5.1.2.6.01.0	Combustibles, lubricantes y aditivos para servicios	0.00	39,869.82	39,869.82	0.00
8.2.4.5.1.2.7.01.0	Vestuarios y Uniformes (Comprometido)	9,780.00	17,115.00	26,895.00	0.00
8.2.4.5.1.2.7.02.0	Prendas de Seguridad y Protección Personal	0.00	356.30	356.30	0.00
8.2.4.5.1.2.9.01.0	Herramientas Menores (Comprometido)	4,079.00	260,093.55	8,993.55	255,179.00
8.2.4.5.1.2.9.04.0	Refacciones y Accesorios Menores de Equipo de	931.02	250.00	250.00	931.02
8.2.4.5.1.2.9.06.0	Refacciones y Accesorios Menores de Equipo de	0.00	1,711.12	1,711.12	0.00
8.2.4.5.1.2.9.08.0	Refacciones y Accesorios Menores de Maquinaria y	0.00	2,053.91	2,053.91	0.00
8.2.4.5.1.3.1.01.0	Energía Eléctrica (Comprometido)	123,669.64	386,367.20	220,616.36	289,420.48
8.2.4.5.1.3.1.04.0	Telefonía Tradicional (Comprometido)	0.00	552.57	552.57	0.00
8.2.4.5.1.3.1.06.0	Servicio de radiolocalización (Comprometido)	0.00	4,630.41	4,630.41	0.00
8.2.4.5.1.3.1.07.0	Servicios de Acceso de Internet, Redes y	797.22	1,091.38	1,091.38	797.22
8.2.4.5.1.3.2.02.0	Arrendamiento de Edificios (Comprometido)	0.00	1,416.08	1,416.08	0.00
8.2.4.5.1.3.2.03.0	Arrendamiento de equipo de fotocopiado	0.00	6,790.00	6,790.00	0.00
8.2.4.5.1.3.2.06.0	Arrendamiento de maquinaria, otros equipos y	0.00	36,750.00	36,750.00	0.00
8.2.4.5.1.3.3.01.0	Servicios Legales, de Contabilidad, Auditoría y	0.00	45,000.00	45,000.00	0.00
8.2.4.5.1.3.3.09.0	Servicios Profesionales, Científicos y Técnicos	4,626.43	56,352.00	0.00	60,978.43
8.2.4.5.1.3.4.01.0	Intereses y comisiones (Comprometido)	0.00	4,955.68	4,955.68	0.00
8.2.4.5.1.3.5.05.0	Conservación y mantenimiento de vehículos adscritos	0.00	3,667.24	3,667.24	0.00
8.2.4.5.1.3.7.02.0	Pasajes nacionales a servidores públicos	0.00	217.24	217.24	0.00
8.2.4.5.1.3.7.05.0	Viáticos nacionales a servidores públicos	1.00	86.94	87.94	0.00
8.2.4.5.1.3.8.01.0	Atención a visitantes (Comprometido)	0.00	1,745.64	1,745.64	0.00
8.2.4.5.1.3.9.08.0	Impuestos sobre Nóminas y Otros que se Deriven de	0.00	44,695.32	44,695.32	0.00
8.2.4.5.1.3.9.08.0	Fomento a la Educación (Comprometido)	0.00	6,704.68	6,704.68	0.00
8.2.5	Presupuesto de egresos devengado	33,585.00	2,210,842.85	2,193,027.85	51,400.00
8.2.5.5.1.1.1.03.0	Sueldos y salarios (Devengado)	0.00	491,644.27	491,644.27	0.00
8.2.5.5.1.1.2.03.0	Ayuda por servicios (Devengado)	0.00	5,250.00	5,250.00	0.00
8.2.5.5.1.1.3.01.0	Quinquenios (Devengado)	0.00	19,648.00	19,648.00	0.00
8.2.5.5.1.1.3.02.0	Gratificación anual (Devengado)	0.00	630,138.52	630,138.52	0.00
8.2.5.5.1.1.3.02.0	Prima vacacional (Devengado)	0.00	136,053.69	136,053.69	0.00
8.2.5.5.1.1.3.03.0	Compensación por servicios de turno vespertino	0.00	3,200.00	3,200.00	0.00
8.2.5.5.1.1.3.04.0	Compensación Fija (Devengado)	0.00	182,908.56	182,908.56	0.00
8.2.5.5.1.1.4.01.0	Instituto de Seguridad y Servicios Sociales de los	0.00	46,898.58	46,898.58	0.00
8.2.5.5.1.1.4.02.0	Fondo de Vivienda del ISSSTE (FOVISSSTE)	0.00	23,519.85	23,519.85	0.00
8.2.5.5.1.1.4.03.0	Sistema de ahorro para el retiro (Devengado)	0.00	24,343.05	24,343.05	0.00



SIGMAVER

CMAPS LA ANTIGUA
Balanza de Comprobación
Del mes de diciembre de 2021
CUENTA PÚBLICA

8.2.5.5.1.1.5.04.0	Ayuda para pasajes (Devengado)	0.00	3,160.00	3,160.00	0.00
8.2.5.5.1.1.5.04.0	Ayuda para lentes y aparatos ortopédicos	0.00	2,606.00	2,606.00	0.00
8.2.5.5.1.1.5.04.0	Despensa (Devengado)	0.00	11,500.00	11,500.00	0.00
8.2.5.5.1.1.5.04.0	Previsión social múltiple (Devengado)	0.00	64,900.12	64,900.12	0.00
8.2.5.5.1.1.5.05.0	Ayuda para capacitación y desarrollo (Devengado)	0.00	7,000.00	7,000.00	0.00
8.2.5.5.1.1.5.09.0	Otras prestaciones sociales y económicas	0.00	8,470.00	8,470.00	0.00
8.2.5.5.1.1.6.01.0	Estímulo por antigüedad (Devengado)	0.00	10,500.00	10,500.00	0.00
8.2.5.5.1.1.6.01.0	Estímulo por productividad (Devengado)	0.00	18,200.00	18,200.00	0.00
8.2.5.5.1.1.6.01.1	Estímulo al destacado desempeño (Devengado)	0.00	3,248.19	3,248.19	0.00
8.2.5.5.1.2.1.01.0	Materiales, Útiles y Equipos Menores de Oficina	0.00	16,427.16	16,427.16	0.00
8.2.5.5.1.2.1.02.0	Materiales y útiles de impresión y reproducción	0.00	5,593.96	5,593.96	0.00
8.2.5.5.1.2.1.05.0	Material Impreso e Información Digital (Devengado)	0.00	2,000.00	2,000.00	0.00
8.2.5.5.1.2.1.06.0	Material de limpieza (Devengado)	0.00	814.79	814.79	0.00
8.2.5.5.1.2.2.01.0	Productos alimenticios para el personal derivado de	0.00	1,294.84	1,294.84	0.00
8.2.5.5.1.2.4.02.0	Cemento y productos de concreto (Devengado)	0.00	5,353.64	5,353.64	0.00
8.2.5.5.1.2.4.06.0	Material eléctrico y electrónico (Devengado)	0.00	1,618.20	1,618.20	0.00
8.2.5.5.1.2.4.07.0	Artículos metálicos para la construcción (Devengado)	0.00	377.62	377.62	0.00
8.2.5.5.1.2.4.09.0	Otros materiales y artículos (Devengado)	0.00	123.57	123.57	0.00
8.2.5.5.1.2.5.01.0	Productos Químicos Básicos (Devengado)	0.00	25,000.00	25,000.00	0.00
8.2.5.5.1.2.6.01.0	Combustibles, lubricantes y aditivos para servicios	0.00	39,869.82	39,869.82	0.00
8.2.5.5.1.2.7.01.0	Vestuarios y Uniformes (Devengado)	0.00	26,895.00	26,895.00	0.00
8.2.5.5.1.2.7.02.0	Prendas de Seguridad y Protección Personal	0.00	356.30	356.30	0.00
8.2.5.5.1.2.9.01.0	Herramientas Menores (Devengado)	0.00	8,993.55	8,993.55	0.00
8.2.5.5.1.2.9.04.0	Refacciones y Accesorios Menores de Equipo de	0.00	250.00	250.00	0.00
8.2.5.5.1.2.9.06.0	Refacciones y Accesorios Menores de Equipo de	0.00	1,711.12	1,711.12	0.00
8.2.5.5.1.2.9.08.0	Refacciones y Accesorios Menores de Maquinaria y	0.00	2,053.91	2,053.91	0.00
8.2.5.5.1.3.1.01.0	Energía Eléctrica (Devengado)	0.00	220,616.36	220,616.36	0.00
8.2.5.5.1.3.1.04.0	Telefonía Tradicional (Devengado)	0.00	552.57	552.57	0.00
8.2.5.5.1.3.1.06.0	Servicio de radiolocalización (Devengado)	0.00	4,630.41	4,630.41	0.00
8.2.5.5.1.3.1.07.0	Servicios de Acceso de Internet, Redes y	0.00	1,091.38	1,091.38	0.00
8.2.5.5.1.3.2.02.0	Arrendamiento de Edificios (Devengado)	0.00	1,416.08	1,416.08	0.00
8.2.5.5.1.3.2.03.0	Arrendamiento de equipo de fotocopiado	0.00	6,790.00	6,790.00	0.00
8.2.5.5.1.3.2.06.0	Arrendamiento de maquinaria, otros equipos y	0.00	36,750.00	36,750.00	0.00
8.2.5.5.1.3.3.01.0	Servicios Legales, de Contabilidad, Auditoría y	0.00	45,000.00	45,000.00	0.00
8.2.5.5.1.3.4.01.0	Intereses y comisiones (Devengado)	0.00	4,955.68	4,955.68	0.00
8.2.5.5.1.3.5.05.0	Conservación y mantenimiento de vehículos adscritos	0.00	3,667.24	3,667.24	0.00
8.2.5.5.1.3.7.02.0	Pasajes nacionales a servidores públicos	0.00	217.24	217.24	0.00
8.2.5.5.1.3.7.05.0	Viáticos nacionales a servidores públicos	0.00	87.94	87.94	0.00
8.2.5.5.1.3.8.01.0	Atención a visitantes (Devengado)	0.00	1,745.64	1,745.64	0.00
8.2.5.5.1.3.9.08.0	Impuestos sobre Nóminas y Otros que se Deriven de	29,204.01	44,695.32	29,204.01	44,695.32
8.2.5.5.1.3.9.08.0	Fomento a la Educación (Devengado)	4,380.99	6,704.68	4,380.99	6,704.68
8.2.6	Presupuesto de egresos ejercido	0.00	2,193,027.85	2,193,027.85	0.00
8.2.6.5.1.1.1.03.0	Sueldos y salarios (Ejercido)	0.00	491,644.27	491,644.27	0.00
8.2.6.5.1.1.2.03.0	Ayuda por servicios (Ejercido)	0.00	5,250.00	5,250.00	0.00
8.2.6.5.1.1.3.01.0	Quinquenios (Ejercido)	0.00	19,648.00	19,648.00	0.00
8.2.6.5.1.1.3.02.0	Gratificación anual (Ejercido)	0.00	630,138.52	630,138.52	0.00
8.2.6.5.1.1.3.02.0	Prima vacacional (Ejercido)	0.00	136,053.69	136,053.69	0.00
8.2.6.5.1.1.3.03.0	Compensación por servicios de turno vespertino	0.00	3,200.00	3,200.00	0.00
8.2.6.5.1.1.3.04.0	Compensación Fija (Ejercido)	0.00	182,908.56	182,908.56	0.00
8.2.6.5.1.1.4.01.0	Instituto de Seguridad y Servicios Sociales de los	0.00	46,898.58	46,898.58	0.00
8.2.6.5.1.1.4.02.0	Fondo de Vivienda del ISSSTE (FOVISSSTE)	0.00	23,519.85	23,519.85	0.00
8.2.6.5.1.1.4.03.0	Sistema de ahorro para el retiro (Ejercido)	0.00	24,343.05	24,343.05	0.00
8.2.6.5.1.1.5.04.0	Ayuda para pasajes (Ejercido)	0.00	3,160.00	3,160.00	0.00
8.2.6.5.1.1.5.04.0	Ayuda para lentes y aparatos ortopédicos (Ejercido)	0.00	2,606.00	2,606.00	0.00
8.2.6.5.1.1.5.04.0	Despensa (Ejercido)	0.00	11,500.00	11,500.00	0.00
8.2.6.5.1.1.5.04.0	Previsión social múltiple (Ejercido)	0.00	64,900.12	64,900.12	0.00
8.2.6.5.1.1.5.05.0	Ayuda para capacitación y desarrollo (Ejercido)	0.00	7,000.00	7,000.00	0.00
8.2.6.5.1.1.5.09.0	Otras prestaciones sociales y económicas (Ejercido)	0.00	8,470.00	8,470.00	0.00

**SIGMAVER**

CMAPS LA ANTIGUA
Balanza de Comprobación
Del mes de diciembre de 2021
CUENTA PÚBLICA

8.2.6.5.1.1.6.01.0	Estímulo por antigüedad (Ejercido)	0.00	10,500.00	10,500.00	0.00
8.2.6.5.1.1.6.01.0	Estímulo por productividad (Ejercido)	0.00	18,200.00	18,200.00	0.00
8.2.6.5.1.1.6.01.1	Estímulo al destacado desempeño (Ejercido)	0.00	3,248.19	3,248.19	0.00
8.2.6.5.1.2.1.01.0	Materiales, Útiles y Equipos Menores de Oficina	0.00	16,427.16	16,427.16	0.00
8.2.6.5.1.2.1.02.0	Materiales y útiles de impresión y reproducción	0.00	5,593.96	5,593.96	0.00
8.2.6.5.1.2.1.05.0	Material Impreso e Información Digital (Ejercido)	0.00	2,000.00	2,000.00	0.00
8.2.6.5.1.2.1.06.0	Material de limpieza (Ejercido)	0.00	814.79	814.79	0.00
8.2.6.5.1.2.2.01.0	Productos alimenticios para el personal derivado de	0.00	1,294.84	1,294.84	0.00
8.2.6.5.1.2.4.02.0	Cemento y productos de concreto (Ejercido)	0.00	5,353.64	5,353.64	0.00
8.2.6.5.1.2.4.06.0	Material eléctrico y electrónico (Ejercido)	0.00	1,618.20	1,618.20	0.00
8.2.6.5.1.2.4.07.0	Artículos metálicos para la construcción (Ejercido)	0.00	377.62	377.62	0.00
8.2.6.5.1.2.4.09.0	Otros materiales y artículos (Ejercido)	0.00	123.57	123.57	0.00
8.2.6.5.1.2.5.01.0	Productos Químicos Básicos (Ejercido)	0.00	25,000.00	25,000.00	0.00
8.2.6.5.1.2.6.01.0	Combustibles, lubricantes y aditivos para servicios	0.00	39,869.82	39,869.82	0.00
8.2.6.5.1.2.7.01.0	Vestuarios y Uniformes (Ejercido)	0.00	26,895.00	26,895.00	0.00
8.2.6.5.1.2.7.02.0	Prendas de Seguridad y Protección Personal	0.00	356.30	356.30	0.00
8.2.6.5.1.2.9.01.0	Herramientas Menores (Ejercido)	0.00	8,993.55	8,993.55	0.00
8.2.6.5.1.2.9.04.0	Refacciones y Accesorios Menores de Equipo de	0.00	250.00	250.00	0.00
8.2.6.5.1.2.9.06.0	Refacciones y Accesorios Menores de Equipo de	0.00	1,711.12	1,711.12	0.00
8.2.6.5.1.2.9.08.0	Refacciones y Accesorios Menores de Maquinaria y	0.00	2,053.91	2,053.91	0.00
8.2.6.5.1.3.1.01.0	Energía Eléctrica (Ejercido)	0.00	220,616.36	220,616.36	0.00
8.2.6.5.1.3.1.04.0	Telefonía Tradicional (Ejercido)	0.00	552.57	552.57	0.00
8.2.6.5.1.3.1.06.0	Servicio de radiolocalización (Ejercido)	0.00	4,630.41	4,630.41	0.00
8.2.6.5.1.3.1.07.0	Servicios de Acceso de Internet, Redes y	0.00	1,091.38	1,091.38	0.00
8.2.6.5.1.3.2.02.0	Arrendamiento de Edificios (Ejercido)	0.00	1,416.08	1,416.08	0.00
8.2.6.5.1.3.2.03.0	Arrendamiento de equipo de fotocopiado (Ejercido)	0.00	6,790.00	6,790.00	0.00
8.2.6.5.1.3.2.06.0	Arrendamiento de maquinaria, otros equipos y	0.00	36,750.00	36,750.00	0.00
8.2.6.5.1.3.3.01.0	Servicios Legales, de Contabilidad, Auditoría y	0.00	45,000.00	45,000.00	0.00
8.2.6.5.1.3.4.01.0	Intereses y comisiones (Ejercido)	0.00	4,955.68	4,955.68	0.00
8.2.6.5.1.3.5.05.0	Conservación y mantenimiento de vehículos adscritos	0.00	3,667.24	3,667.24	0.00
8.2.6.5.1.3.7.02.0	Pasajes nacionales a servidores públicos (Ejercido)	0.00	217.24	217.24	0.00
8.2.6.5.1.3.7.05.0	Viáticos nacionales a servidores públicos (Ejercido)	0.00	87.94	87.94	0.00
8.2.6.5.1.3.8.01.0	Atención a visitantes (Ejercido)	0.00	1,745.64	1,745.64	0.00
8.2.6.5.1.3.9.08.0	Impuestos sobre Nóminas y Otros que se Deriven de	0.00	29,204.01	29,204.01	0.00
8.2.6.5.1.3.9.08.0	Fomento a la Educación (Ejercido)	0.00	4,380.99	4,380.99	0.00
8.2.7	Presupuesto de egresos pagado	19,293,980.52	2,193,027.85	0.00	21,487,008.37
8.2.7.1.2.3.6.03.0	Mantenimiento y Rehabilitación de Obras para el	586,501.80	0.00	0.00	586,501.80
8.2.7.1.2.4.6.02.0	Maquinaria y equipo para suministro de agua potable	197,643.47	0.00	0.00	197,643.47
8.2.7.5.1.1.1.03.0	Sueldos y salarios (Pagado)	5,408,375.85	491,644.27	0.00	5,900,020.12
8.2.7.5.1.1.2.03.0	Ayuda por servicios (Pagado)	57,750.00	5,250.00	0.00	63,000.00
8.2.7.5.1.1.3.01.0	Quinquenios (Pagado)	193,847.00	19,648.00	0.00	213,495.00
8.2.7.5.1.1.3.02.0	Gratificación anual (Pagado)	500,759.18	630,138.52	0.00	1,130,897.70
8.2.7.5.1.1.3.02.0	Prima vacacional (Pagado)	190,936.27	136,053.69	0.00	326,989.96
8.2.7.5.1.1.3.02.0	Bono anual de despensa (Pagado)	106,400.00	0.00	0.00	106,400.00
8.2.7.5.1.1.3.03.0	Compensación por servicios de turno vespertino	55,253.56	3,200.00	0.00	58,453.56
8.2.7.5.1.1.3.04.0	Compensación Fija (Pagado)	2,037,394.68	182,908.56	0.00	2,220,303.24
8.2.7.5.1.1.4.01.0	Instituto de Seguridad y Servicios Sociales de los	516,046.49	46,898.58	0.00	562,945.07
8.2.7.5.1.1.4.02.0	Fondo de Vivienda del ISSSTE (FOVISSSTE)	258,006.80	23,519.85	0.00	281,526.65
8.2.7.5.1.1.4.03.0	Sistema de ahorro para el retiro (Pagado)	267,036.55	24,343.05	0.00	291,379.60
8.2.7.5.1.1.5.03.0	Jubilaciones (Pagado)	71,416.80	0.00	0.00	71,416.80
8.2.7.5.1.1.5.03.0	Liquidaciones por indemnizaciones y por sueldos y	165,900.64	0.00	0.00	165,900.64
8.2.7.5.1.1.5.03.0	Prima de Antigüedad (Pagado)	10,202.40	0.00	0.00	10,202.40
8.2.7.5.1.1.5.04.0	Ayuda para pasajes (Pagado)	35,005.00	3,160.00	0.00	38,165.00
8.2.7.5.1.1.5.04.0	Ayuda para lentes y aparatos ortopédicos (Pagado)	18,858.01	2,606.00	0.00	21,464.01
8.2.7.5.1.1.5.04.0	Despensa (Pagado)	126,500.00	11,500.00	0.00	138,000.00
8.2.7.5.1.1.5.04.0	Previsión social múltiple (Pagado)	1,130,295.50	64,900.12	0.00	1,195,195.62
8.2.7.5.1.1.5.04.0	Pago de días económicos no disfrutados (Pagado)	27,686.58	0.00	0.00	27,686.58
8.2.7.5.1.1.5.04.1	Ayuda para la adquisición de útiles escolares	15,000.00	0.00	0.00	15,000.00



SIGMAVER

CMAPS LA ANTIGUA
Balanza de Comprobación
Del mes de diciembre de 2021
CUENTA PÚBLICA

8.2.7.5.1.1.5.04.1	Pago del día de las madres (Pagado)	11,500.00	0.00	0.00	11,500.00
8.2.7.5.1.1.5.04.2	Compensación temporal compactable (Pagado)	281,250.00	0.00	0.00	281,250.00
8.2.7.5.1.1.5.04.2	Asignación por actividades culturales (Pagado)	54,679.20	0.00	0.00	54,679.20
8.2.7.5.1.1.5.04.3	Estímulo Día del Padre (Pagado)	9,600.00	0.00	0.00	9,600.00
8.2.7.5.1.1.5.05.0	Ayuda para capacitación y desarrollo (Pagado)	77,000.00	7,000.00	0.00	84,000.00
8.2.7.5.1.1.5.09.0	Otras prestaciones sociales y económicas (Pagado)	81,636.99	8,470.00	0.00	90,106.99
8.2.7.5.1.1.6.01.0	Estímulo por antigüedad (Pagado)	52,000.00	10,500.00	0.00	62,500.00
8.2.7.5.1.1.6.01.0	Estímulo a servidores públicos (Pagado)	85,400.00	0.00	0.00	85,400.00
8.2.7.5.1.1.6.01.0	Estímulo por productividad (Pagado)	295,774.30	18,200.00	0.00	313,974.30
8.2.7.5.1.1.6.01.1	Estímulo al destacado desempeño (Pagado)	12,800.00	3,248.19	0.00	16,048.19
8.2.7.5.1.2.1.01.0	Materiales, Útiles y Equipos Menores de Oficina	49,980.31	16,427.16	0.00	66,407.47
8.2.7.5.1.2.1.02.0	Materiales y útiles de impresión y reproducción	24,345.69	5,593.96	0.00	29,939.65
8.2.7.5.1.2.1.05.0	Material Impreso e Información Digital (Pagado)	80,544.83	2,000.00	0.00	82,544.83
8.2.7.5.1.2.1.06.0	Material de limpieza (Pagado)	25,887.82	814.79	0.00	26,702.61
8.2.7.5.1.2.2.01.0	Productos alimenticios para el personal derivado de	12,004.26	1,294.84	0.00	13,299.10
8.2.7.5.1.2.4.02.0	Cemento y productos de concreto (Pagado)	64,412.30	5,353.64	0.00	69,765.94
8.2.7.5.1.2.4.06.0	Material eléctrico y electrónico (Pagado)	15,786.19	1,618.20	0.00	17,404.39
8.2.7.5.1.2.4.07.0	Artículos metálicos para la construcción (Pagado)	2,760.03	377.62	0.00	3,137.65
8.2.7.5.1.2.4.09.0	Pinturas (Pagado)	597.21	0.00	0.00	597.21
8.2.7.5.1.2.4.09.0	Otros materiales y artículos (Pagado)	1,439.57	123.57	0.00	1,563.14
8.2.7.5.1.2.5.01.0	Productos Químicos Básicos (Pagado)	89,317.50	25,000.00	0.00	114,317.50
8.2.7.5.1.2.5.02.0	Fertilizantes, Pesticidas y Otros Agroquímicos	3,780.66	0.00	0.00	3,780.66
8.2.7.5.1.2.6.01.0	Combustibles, lubricantes y aditivos para servicios	307,646.53	39,869.82	0.00	347,516.35
8.2.7.5.1.2.7.01.0	Vestuarios y Uniformes (Pagado)	63,985.86	26,895.00	0.00	90,880.86
8.2.7.5.1.2.7.02.0	Prendas de Seguridad y Protección Personal	21,864.22	356.30	0.00	22,220.52
8.2.7.5.1.2.9.01.0	Herramientas Menores (Pagado)	209,095.67	8,993.55	0.00	218,089.22
8.2.7.5.1.2.9.04.0	Refacciones y Accesorios Menores de Equipo de	8,260.46	250.00	0.00	8,510.46
8.2.7.5.1.2.9.06.0	Refacciones y Accesorios Menores de Equipo de	37,742.75	1,711.12	0.00	39,453.87
8.2.7.5.1.2.9.08.0	Refacciones y Accesorios Menores de Maquinaria y	942.00	2,053.91	0.00	2,995.91
8.2.7.5.1.2.9.09.0	Refacciones y Accesorios Menores Otros Bienes	11,635.86	0.00	0.00	11,635.86
8.2.7.5.1.3.1.01.0	Energía Eléctrica (Pagado)	2,690,316.15	220,616.36	0.00	2,910,932.51
8.2.7.5.1.3.1.04.0	Telefonía Tradicional (Pagado)	10,220.32	552.57	0.00	10,772.89
8.2.7.5.1.3.1.06.0	Servicio de radiolocalización (Pagado)	38,240.90	4,630.41	0.00	42,871.31
8.2.7.5.1.3.1.07.0	Servicios de Acceso de Internet, Redes y	8,188.80	1,091.38	0.00	9,280.18
8.2.7.5.1.3.2.02.0	Arrendamiento de Edificios (Pagado)	15,576.88	1,416.08	0.00	16,992.96
8.2.7.5.1.3.2.03.0	Arrendamiento de equipo de fotocopiado (Pagado)	37,345.00	6,790.00	0.00	44,135.00
8.2.7.5.1.3.2.06.0	Arrendamiento de maquinaria, otros equipos y	398,799.26	36,750.00	0.00	435,549.26
8.2.7.5.1.3.2.09.0	Otros arrendamientos (Pagado)	5,508.00	0.00	0.00	5,508.00
8.2.7.5.1.3.3.01.0	Servicios Legales, de Contabilidad, Auditoría y	136,206.90	45,000.00	0.00	181,206.90
8.2.7.5.1.3.3.06.0	Servicios de apoyo administrativo, traducción,	5,404.00	0.00	0.00	5,404.00
8.2.7.5.1.3.3.07.0	Servicios de protección y seguridad (Pagado)	26,594.60	0.00	0.00	26,594.60
8.2.7.5.1.3.3.09.0	Servicios Profesionales, Científicos y Técnicos	195,779.82	0.00	0.00	195,779.82
8.2.7.5.1.3.4.01.0	Intereses y comisiones (Pagado)	46,412.98	4,955.68	0.00	51,368.66
8.2.7.5.1.3.4.04.0	Seguros de Responsabilidad Patrimonial y Fianzas	4,955.00	0.00	0.00	4,955.00
8.2.7.5.1.3.4.05.0	Seguro de bienes patrimoniales (Pagado)	20,435.18	0.00	0.00	20,435.18
8.2.7.5.1.3.5.02.0	Instalación, Reparación y Mantenimiento de Mobiliario	800.00	0.00	0.00	800.00
8.2.7.5.1.3.5.05.0	Conservación y mantenimiento de vehículos adscritos	43,689.67	3,667.24	0.00	47,356.91
8.2.7.5.1.3.5.07.0	Instalación, Reparación y Mantenimiento de	13,175.00	0.00	0.00	13,175.00
8.2.7.5.1.3.6.01.0	Impresiones (Pagado)	603.56	0.00	0.00	603.56
8.2.7.5.1.3.7.02.0	Pasajes nacionales a servidores públicos (Pagado)	1,688.38	217.24	0.00	1,905.62
8.2.7.5.1.3.7.05.0	Viáticos nacionales a servidores públicos (Pagado)	12,887.08	87.94	0.00	12,975.02
8.2.7.5.1.3.8.01.0	Atención a visitantes (Pagado)	17,019.51	1,745.64	0.00	18,765.15
8.2.7.5.1.3.9.02.0	Impuestos y Derechos (Pagado)	1,311,345.29	0.00	0.00	1,311,345.29
8.2.7.5.1.3.9.08.0	Impuestos sobre Nóminas y Otros que se Deriven de	240,923.12	29,204.01	0.00	270,127.13
8.2.7.5.1.3.9.08.0	Fomento a la Educación (Pagado)	36,410.59	4,380.99	0.00	40,791.58
8.2.7.5.1.3.9.09.0	Otros servicios generales (Pagado)	4,967.74	0.00	0.00	4,967.74
	Totales	0.00	60,536,434.61	60,536,434.61	0.00



CMAPS LA ANTIGUA
Balanza de Comprobación
Del mes de diciembre de 2021
CUENTA PÚBLICA

A handwritten signature in blue ink, appearing to read 'CPM', written over a horizontal line.

L.C. CLAUDIA PALOMA MORALES MURRIETA
DIRECTORA DE ADMINISTRACIÓN Y FINANZAS



L.C. CESAR HERNANDEZ TORRES
CONTRALOR INTERNO

A handwritten signature in blue ink, appearing to read 'FCV', written over a horizontal line.

ING. FAUSTO CANDIDO VILLAMIL VILLAGOMEZ
DIRECTOR GENERAL


Formato de programas con recursos concurrente por orden de gobierno
Del 1 de Enero al 31 de Diciembre de 2021
CUENTA PÚBLICA



NOMBRE DEL PROGRAMA A	FEDERAL			ESTATAL			MUNICIPAL			OTROS			MONTO TOTAL J=C+E+G+I
	DEPENDENCIA / ENTIDAD B	APORTACIÓN (MONTO) C	DEPENDENCIA / ENTIDAD D	APORTACIÓN (MONTO) E	DEPENDENCIA / ENTIDAD F	APORTACIÓN (MONTO) G	DEPENDENCIA / ENTIDAD H	APORTACIÓN (MONTO) I					
2021.1.1.3.1.04.01 calidad de agua y claración	Secretaría del Medio Ambiente y Recursos Naturales (SEMARNAT)	\$0.00		\$0.00		\$0.00		\$0.00				\$0.00	
2021.1.1.3.1.07.01 operación	Secretaría del Medio Ambiente y Recursos Naturales (SEMARNAT)	\$0.00		\$0.00		\$0.00		\$0.00				\$0.00	
2021.1.3.2020309051101 MUESTREO COMPUESTO Y ANALISIS DE AGUA RESIDUAL	Secretaría del Medio Ambiente y Recursos Naturales (SEMARNAT)	\$29,000.00		\$0.00		\$0.00		\$0.00				\$29,000.00	
2021.1.3.2020309051102 LIMPIEZA Y DESAZOLVE DE LOS TANQUES SEPTICOS Y LODOS DE	Secretaría del Medio Ambiente y Recursos Naturales (SEMARNAT)	\$406,024.10		\$0.00		\$0.00		\$0.00				\$406,024.10	
2021.1.4.2020309051119 MEJORAMIENTO DE EFICIENCIA ENERGIA ELÉCTRICA, CONSUMO	Secretaría del Medio Ambiente y Recursos Naturales (SEMARNAT)	\$307,942.52		\$0.00		\$0.00		\$0.00				\$307,942.52	
2021.2.1.2020309051104 SUMINISTRO E INSTALACIÓN DE BOMBA SUMERGIBLE DE 1 HP	Secretaría del Medio Ambiente y Recursos Naturales (SEMARNAT)	\$51,663.00		\$0.00		\$0.00		\$0.00				\$51,663.00	
2021.2.1.2020309051105 ADQUISICIÓN Y COLOCACIÓN DE 2 MEDIDORES DE GASTO DE 3"	Secretaría del Medio Ambiente y Recursos Naturales (SEMARNAT)	\$86,200.00		\$0.00		\$0.00		\$0.00				\$86,200.00	
2021.2.1.2020309051106 PORTÁTILES DE OXIGENO	Secretaría del Medio Ambiente y Recursos Naturales (SEMARNAT)	\$40,089.60		\$0.00		\$0.00		\$0.00				\$40,089.60	
2021.2.1.2020309051107 ADQUISICION DE 2 MEDIDORES DE BOLSILLO COMBO DE	Secretaría del Medio Ambiente y Recursos Naturales (SEMARNAT)	\$9,863.12		\$0.00		\$0.00		\$0.00				\$9,863.12	
2021.2.1.2020309051108 ADQUISICION DE 2 TERMOMETROS DIGITALES	Secretaría del Medio Ambiente y Recursos Naturales (SEMARNAT)	\$2,371.96		\$0.00		\$0.00		\$0.00				\$2,371.96	
2021.2.1.2020309051109 ADQUISICION DE 4 CONOS IMHOFF DE POLICARBONATO	Secretaría del Medio Ambiente y Recursos Naturales (SEMARNAT)	\$2,116.76		\$0.00		\$0.00		\$0.00				\$2,116.76	
2021.2.1.2020309051110 ADQUISICION DE 2 SOPORTES PARA CONOS IMHOFF DE 3	Secretaría del Medio Ambiente y Recursos Naturales (SEMARNAT)	\$5,339.03		\$0.00		\$0.00		\$0.00				\$5,339.03	



L.C. CLAUDIA PALOMA MORALES MURRIETA
DIRECTORA DE ADMINISTRACION Y FINANZAS



ING. FAUSTO CANDIDO VILLAMIL VILLAGOMEZ
DIRECTOR GENERAL

L.C. CESAR HERNANDEZ TORRES
CONTRALOR INTERNO



CMAPS LA ANTIGUA

DEL 01 DE ENE DE 2021

RELACIÓN DE CUENTAS BANCARIAS PRODUCTIVAS ESPECÍFICAS

AL 31 DE DIC DE 2021

No.	FONDO, PROGRAMA O CONVENIO	INSTITUCION BANCARIA	NUMERO DE CUENTA
1	Fiscales	BANCO NACIONAL DE MEXICO	BANAMEX CTA. 7172093
2	Fiscales	HSBC	HSBC CTA. 4021326780
3	Fiscales	BBVA BANCOMER	BANCOMER CTA 0164246950
4	PROSANEAR	BBVA BANCOMER	BANCOMER CTA 0113069788
5	Fiscales	SANTANDER	SERFIN CTA. 92001648156
6	PRODDER	BBVA BANCOMER	BANCOMER CTA 0112019965

L.C. CLAUDIA PALOMIA MORALES MURRIETA
DIRECTORA DE ADMINISTRACION Y FINANZAS

L.C. CESAR HERNANDEZ TORRES
CONTRALOR INTERNO

ING. FAUSTO CANDIDO VILLAMIL VILLAGOMIEZ
DIRECTOR GENERAL



COMISION MUNICIPAL DE AGUA POTABLE Y SANEAMIENTO DE LA ANTIGUA, VERACURZ
 RELACION DE BIENES QUE COMPONEN SU PATRIMONIO
 DEL 01 DE ENERO AL 31 DE DICIEMBRE DE 2021
 CUENTA PÚBLICA

CODIGO O ID Activo	DESCRIPCION DEL ACTIVO	CUENTA CONTABLE	FECHA DE ADQUISICION	VALOR EN LIBROS
14	COMPUTADORA PERSONAL CON CPU TECLADO MOUSE Y MONITOR	1.2.4.1.03.01 BIENES INFORM	2011-07-12T00:00:00-05:00	7,758.62
15	TANQUE ELEVADO # 4 DE CONCRETO CAPACIDAD 25000 LITROS EN SAN PANCHO	1.2.3.4.06 INFRAESTRUCTUR	2015-12-31T00:00:00-06:00	230,000.00
16	TANQUE DE ALMACENAMIENTO # 2 DE PIEDRA Y CONCRETO CAPACIDAD 25000 LITROS EN LOMA IGUANA	1.2.3.4.06 INFRAESTRUCTUR	2015-12-31T00:00:00-06:00	180,000.00
17	POZO # 1 PARQUE REVOLUCION 100 MTRS TUBO DE 4 ELABORADO DE TABIQUE Y COLADO	1.2.3.4.06 INFRAESTRUCTUR	2015-12-31T00:00:00-06:00	630,700.00
22	POZO # 2 COL BENITO JUAREZ 100 MTRS TUBO DE 8 ELABORADO DE TABIQUE Y COLADO	1.2.3.4.06 INFRAESTRUCTUR	2015-12-31T00:00:00-06:00	730,000.00
23	POZO # 3 COL EJIDAL 100 MTRS TUBO DE 8 ELABORADO DE TABIQUE Y COLADO	1.2.3.4.06 INFRAESTRUCTUR	2015-12-31T00:00:00-06:00	755,000.00
24	POZO # 4 COL EL MODELO 100 MTRS TUBO DE 6 ELABORADO DE TABIQUE Y COLADO	1.2.3.4.06 INFRAESTRUCTUR	2015-12-31T00:00:00-06:00	680,000.00
36	POZO # 5 SALMORAL 60 MTRS TUBO DE 4 ELABORADO DE TABIQUE Y COLADO	1.2.3.4.06 INFRAESTRUCTUR	2015-12-31T00:00:00-06:00	480,000.00
37	POZO # 6 SAN PANCHO 40 MTRS TUBO DE 4 ELABORADO DE TABIQUE Y COLADO	1.2.3.4.06 INFRAESTRUCTUR	2015-12-31T00:00:00-06:00	290,000.00
38	POZO # 7 LA ANTIGUA 15 MTRS TUBO DE 3 ELABORADO DE TABIQUE Y COLADO	1.2.3.4.06 INFRAESTRUCTUR	2015-12-31T00:00:00-06:00	411,095.00
39	COMPUTADORA PERSONAL CON CPU TECLADO MONITOR MOUSE OPTICO	1.2.4.1.03.01 BIENES INFORM	2011-07-05T00:00:00-05:00	10,000.00
43	CONSTRUCCIÓN DE LAS OFICINAS DE LA CMAPS 974612.80 03122013 MAS \$ 211287.20 03122019 TOTAL \$ 118	1.2.3.3.0.1 ADQUISICION DE E	2013-12-13T00:00:00-06:00	1,185,900.00
47	JUEGO DE SALA DE 3 SILLONES EN PIEL	1.2.4.1.01.01 MOBILIARIO Y E	2005-03-11T00:00:00-06:00	17,992.17
51	DETECTOR DE FUGAS PAQUETE COMPLETO (AUDIFONOS CAMPANA CABLES Y ESTUCHE)	1.2.4.6.09.09 OTROS BIENES	2011-06-06T00:00:00-05:00	44,309.03
59	LINEA DE RED HIDRAULICA QUE INCLUYE TUBERIA DE PVC Y ASBESTO EN DIFERENTES DIAMETROS REGISTRO	1.2.3.4.06 INFRAESTRUCTUR	2015-12-31T00:00:00-06:00	21,251,756.84
60	LINEA DE RED HIDRAULICA QUE INCLUYE TUBERIA DE PVC Y ASBESTO EN DIFERENTES DIAMETROS REGISTRO	1.2.3.4.06 INFRAESTRUCTUR	2015-12-31T00:00:00-06:00	21,951,000.00
63	POZO # 8 LA POSTA 12 MTRS TUBO DE 4 ELABORADO DE TABIQUE Y COLADO	1.2.3.4.06 INFRAESTRUCTUR	2015-12-31T00:00:00-06:00	390,000.00
64	POZO # 9 PUREZA-HATILLO 40 MTRS TUBO DE 3 ELABORADO DE TABIQUE Y COLADO	1.2.3.4.06 INFRAESTRUCTUR	2015-12-31T00:00:00-06:00	260,000.00
65	POZO # 10 LOMA IGUANA 40 MTRS TUBO DE 3 ELABORADO DE TABIQUE Y COLADO	1.2.3.4.06 INFRAESTRUCTUR	2015-12-31T00:00:00-06:00	225,000.00
80	POZO # 11 COL. HUITZILAPAN 40 MTRS TUBO DE 3 ELABORADO DE TABIQUE Y COLADO	1.2.3.4.06 INFRAESTRUCTUR	2015-12-31T00:00:00-06:00	290,000.00
82	PLANTA DE TRATAMIENTO 3 RIVERA DEL RIO DE CONCRETO	1.2.3.4.06 INFRAESTRUCTUR	2015-12-31T00:00:00-06:00	615,858.86
85	CARCAMO DE BOMBEO DE CONCRETO EN ISABEL RIVERA	1.2.3.4.06 INFRAESTRUCTUR	2015-12-31T00:00:00-06:00	180,000.00
92	COMPUTADORA PERSONAL CON MONITOR MOUSE CPU Y TECLADO	1.2.4.1.03.01 BIENES INFORM	2012-02-03T00:00:00-06:00	7,758.62
99	COMPUTADORA PERSONAL MONITOR MOUSE TECLADO C.P.U MARCA ACTECK	1.2.4.1.03.01 BIENES INFORM	2011-06-07T00:00:00-05:00	9,800.00
114	COMPUTADORA PERSONAL CON MONITOR TECLADO MOUSE Y C.P.U MARCA ACTECK	1.2.4.1.03.01 BIENES INFORM	2011-06-07T00:00:00-05:00	9,200.00
169	PLANTA DE TRATAMIENTO 1 VICENTE LOPEZ DE CONCRETO	1.2.3.4.06 INFRAESTRUCTUR	2015-12-31T00:00:00-06:00	748,066.01
173	PLANTA DE TRATAMIENTO 2 LA TURBINA AL 31/12/2017 \$ 186631.78 FECHA AD. 31/12/15 FECHA REGISTRO 21/11	1.2.3.4.06 INFRAESTRUCTUR	2015-12-31T00:00:00-06:00	663,330.84
180	SISTEMA DE CONTROL ELECTRICO 15 HP 220 VOLTS (POZO #5)	1.2.4.6.06.01 MAQUINARIA Y E	2015-12-31T00:00:00-06:00	31,300.00



COMISION MUNICIPAL DE AGUA POTABLE Y SANEAMIENTO DE LA ANTIGUA, VERACURZ
 RELACION DE BIENES QUE COMPONEN SU PATRIMONIO
 DEL 01 DE ENERO AL 31 DE DICIEMBRE DE 2021
 CUENTA PÚBLICA

CODIGO IDACTIVO	DESCRIPCION DEL ACTIVO	CUENTA CONTABLE	FECHA DE ADQUISICION	VALOR EN LIBROS
185	MOTOR VERTICAL FLECHA HUECA DE 10 HP 1800 RPM 3 FASES 220/440 V	1.2.4.6.02.02 MAQUINARIA Y E	2015-12-31T00:00:00-06:00	35,000.00
196	COMPUTADORA PERSONAL CON MONITOR TECLADO MOUSE C.P.U	1.2.4.1.03.01 BIENES INFORM	2011-07-12T00:00:00-05:00	7,758.62
204	AIRE ACONDICIONADO MINISPLIT	1.2.4.6.04.01 SISTEMAS DE AI	2011-06-27T00:00:00-05:00	6,550.86
208	MESA DE CEDRO ACABADO LISO DE APROXIMADAMENTE 1.5X3 METROS	1.2.4.1.02.01 OTROS MUEBLE	2015-12-31T00:00:00-06:00	6,000.00
216	MUEBLE DE 6 ARCHIVEROS DE MADERA EMPOTRADOS A LA PARED TIPO ESCUADRA	1.2.4.1.01.01 MOBILIARIO Y E	2015-12-31T00:00:00-06:00	8,000.00
222	BOMBA SUMERGIBLE 15 HP	1.2.4.6.02.02 MAQUINARIA Y E	2015-12-31T00:00:00-06:00	13,023.54
252	BOMBA SUMERGIBLE	1.2.4.6.02.02 MAQUINARIA Y E	2015-12-31T00:00:00-06:00	28,000.00
255	AIRE ACONDICIONADO MINISPLIT DE 1800 BTU	1.2.4.6.04.01 SISTEMAS DE AI	2011-06-27T00:00:00-05:00	6,550.86
267	MOTOR SUMERGIBLE DE 20 HP TRIFASICO EN 230 V CON DESCARGA DE 3	1.2.4.6.02.02 MAQUINARIA Y E	2011-06-10T00:00:00-05:00	18,000.00
268	BOMBA SUMERGIBLE DE 20 HP TRIFASICA EN 230 V CON DESCARGA DE 3	1.2.4.6.02.02 MAQUINARIA Y E	2011-06-10T00:00:00-05:00	14,047.07
269	SISTEMA DE CONTROL ELECTRICO (POZO #1)	1.2.4.6.06.01 MAQUINARIA Y E	2015-12-31T00:00:00-06:00	70,294.17
271	BOMBA SUMERGIBLE	1.2.4.6.02.02 MAQUINARIA Y E	2015-12-31T00:00:00-06:00	9,000.00
272	MOTOR VERTICAL TRIFASICO DE 75 HP 3600 RPM	1.2.4.6.02.02 MAQUINARIA Y E	2015-12-31T00:00:00-06:00	9,000.00
273	BOMBA SUMERGIBLE	1.2.4.6.02.02 MAQUINARIA Y E	2015-12-31T00:00:00-06:00	9,000.00
274	MOTOR VERTICAL FLECHA HUECA DE 75 HP 1850 RDM Y 440V (POZO # 2) FUERA DE SERVICIO	1.2.4.6.02.02 MAQUINARIA Y E	2009-09-15T00:00:00-05:00	13,396.50
275	SISTEMA DE CONTROL ELECTRICO (POZO #2)	1.2.4.6.06.01 MAQUINARIA Y E	2015-12-31T00:00:00-06:00	70,294.17
276	MOTOR DE 50 HP	1.2.4.6.02.02 MAQUINARIA Y E	2015-12-31T00:00:00-06:00	9,000.00
285	TREN DE DESCARGA DE 8 PULGADAS	1.2.4.6.02.02 MAQUINARIA Y E	2015-12-31T00:00:00-06:00	66,533.00
288	TREN DE DESCARGA DE 4 PULGADAS	1.2.4.6.02.02 MAQUINARIA Y E	2015-12-31T00:00:00-06:00	30,991.00
291	BOMBA SUMERGIBLE TIPO TURBINA VERTICAL	1.2.4.6.02.02 MAQUINARIA Y E	2015-12-31T00:00:00-06:00	9,000.00
294	MOTOR EXTERNO DE 50 HP DE 460 V	1.2.4.6.02.02 MAQUINARIA Y E	2015-12-31T00:00:00-06:00	28,000.00
297	SISTEMA DE CONTROL ELECTRICO (POZO #3)	1.2.4.6.06.01 MAQUINARIA Y E	2015-12-31T00:00:00-06:00	70,294.17
302	TREN DE DESCARGA DE 8 PULGADAS	1.2.4.6.02.02 MAQUINARIA Y E	2015-12-31T00:00:00-06:00	66,534.00
309	BOMBA SUMERGIBLE	1.2.4.6.02.02 MAQUINARIA Y E	2015-12-31T00:00:00-06:00	9,174.00
311	MOTOR SUMERGIBLE	1.2.4.6.02.02 MAQUINARIA Y E	2015-12-31T00:00:00-06:00	28,000.00
317	CORTADORA DE CONCRETO	1.2.4.6.09.09 OTROS BIENES	2015-12-31T00:00:00-06:00	18,519.00
318	BOMBA DE LODO	1.2.4.6.02.02 MAQUINARIA Y E	2015-12-31T00:00:00-06:00	6,840.00
319	BOMBA DE LODO	1.2.4.6.02.02 MAQUINARIA Y E	2015-12-31T00:00:00-06:00	6,840.00



COMISION MUNICIPAL DE AGUA POTABLE Y SANEAMIENTO DE LA ANTIGUA, VERACURZ
 RELACION DE BIENES QUE COMPONEN SU PATRIMONIO
 DEL 01 DE ENERO AL 31 DE DICIEMBRE DE 2021
 CUENTA PÚBLICA

CODIGO O IDA-activo	DESCRIPCION DEL ACTIVO	CUENTA CONTABLE	FECHA DE ADQUISICION	VALOR EN LIBROS
322	SISTEMA DE CONTROL ELECTRICO (POZO #4)	1.2.4.6.06.01 MAQUINARIA Y E	2015-12-31T00:00:00-06:00	70,294.17
323	TREN DE DESCARGA DE 8 PULGADAS	1.2.4.6.02.02 MAQUINARIA Y E	2015-12-31T00:00:00-06:00	58,419.00
324	BOMBA SUMERGIBLE	1.2.4.6.02.02 MAQUINARIA Y E	2015-12-31T00:00:00-06:00	28,000.00
325	MOTOR VERTICAL	1.2.4.6.02.02 MAQUINARIA Y E	2015-12-31T00:00:00-06:00	9,000.00
327	LINEA DE RED HIDRAULICA QUE INCLUYE TUBERIA DE PVC Y ASBESTO EN DIFERENTES DIAMETROS REGISTRO	1.2.3.4.06 INFRAESTRUCTUR	2015-12-31T00:00:00-06:00	2,250,000.00
328	MOTOR SUMERGIBLE DE 3 FASES DE 220 V	1.2.4.6.02.02 MAQUINARIA Y E	2015-12-31T00:00:00-06:00	19,023.53
329	BOMBA SUMERGIBLE	1.2.4.6.02.02 MAQUINARIA Y E	2015-12-31T00:00:00-06:00	28,000.00
330	MOTOR SUMERGIBLE DE 15 HP DE 230 V	1.2.4.6.02.02 MAQUINARIA Y E	2011-03-23T00:00:00-06:00	8,237.00
331	SISTEMA DE CONTROL ELECTRICO (POZO #6)	1.2.4.6.06.01 MAQUINARIA Y E	2015-12-31T00:00:00-06:00	31,300.00
333	TREN DE DESCARGA DE 4 PULGADAS	1.2.4.6.02.02 MAQUINARIA Y E	2015-12-31T00:00:00-06:00	30,991.00
334	BOMBA SUMERGIBLE	1.2.4.6.02.02 MAQUINARIA Y E	2015-12-31T00:00:00-06:00	28,000.00
335	MOTOR SUMERGIBLE DE 7.5 HP 60 HZ	1.2.4.6.02.02 MAQUINARIA Y E	2015-12-31T00:00:00-06:00	8,237.00
336	SISTEMA DE CONTROL ELECTRICO (POZO #7)	1.2.4.6.06.01 MAQUINARIA Y E	2015-12-31T00:00:00-06:00	31,300.00
337	TREN DE DESCARGA DE 3 PULGADAS	1.2.4.6.02.02 MAQUINARIA Y E	2015-12-31T00:00:00-06:00	26,717.00
339	BOMBA SUMERGIBLE TIPO TURBINA VERTICAL	1.2.4.6.02.02 MAQUINARIA Y E	2015-12-31T00:00:00-06:00	28,000.00
340	MOTOR VERTICAL TRIFASICO DE 15 HP 3600 RPM	1.2.4.6.02.02 MAQUINARIA Y E	2015-12-31T00:00:00-06:00	9,000.00
341	SISTEMA DE CONTROL ELECTRICO (POZO #8)	1.2.4.6.06.01 MAQUINARIA Y E	2015-12-31T00:00:00-06:00	31,300.00
342	TREN DE DESCARGA DE 3 PULGADAS	1.2.4.6.02.02 MAQUINARIA Y E	2015-12-31T00:00:00-06:00	28,050.00
343	BOMBA SUMERGIBLE	1.2.4.6.02.02 MAQUINARIA Y E	2015-12-31T00:00:00-06:00	28,000.00
344	MOTOR SUMERGIBLE	1.2.4.6.02.02 MAQUINARIA Y E	2015-12-31T00:00:00-06:00	9,000.00
345	ESCRITORIO DE MADERA DE 5 CAJONES FALDON	1.2.4.1.01.01 MOBILIARIO Y E	2013-10-11T00:00:00-05:00	7,011.07
346	TREN DE DESCARGA DE 3 PULGADAS	1.2.4.6.02.02 MAQUINARIA Y E	2015-12-31T00:00:00-06:00	23,676.00
347	SISTEMA DE CONTROL ELECTRICO (POZO #9)	1.2.4.6.06.01 MAQUINARIA Y E	2015-12-31T00:00:00-06:00	31,300.00
349	BOMBA SUMERGIBLE	1.2.4.6.02.02 MAQUINARIA Y E	2015-12-31T00:00:00-06:00	9,000.00
354	SISTEMA DE CONTROL ELECTRICO (POZO #10)	1.2.4.6.06.01 MAQUINARIA Y E	2015-12-31T00:00:00-06:00	31,300.00
356	TREN DE DESCARGA DE 3 PULGADAS	1.2.4.6.02.02 MAQUINARIA Y E	2015-12-31T00:00:00-06:00	26,516.00
361	MOTOR SUMERGIBLE DE 5 HP	1.2.4.6.02.02 MAQUINARIA Y E	2015-12-31T00:00:00-06:00	15,000.00
364	TREN DE DESCARGA DE 3 PULGADAS	1.2.4.6.02.02 MAQUINARIA Y E	2015-12-31T00:00:00-06:00	21,866.00
367	SISTEMA DE CONTROL ELECTRICO (POZO #11)	1.2.4.6.06.01 MAQUINARIA Y E	2015-12-31T00:00:00-06:00	31,300.00
374	TANQUE ELEVADO # 1 METALICO CAPACIDAD 200000DIRECCIÓN AV. JOSE CARDEL NORTE ESQUINA CALLE E. Z	1.2.3.4.06 INFRAESTRUCTUR	2015-12-31T00:00:00-06:00	390,000.00



H. Congreso del Estado de Veracruz de Ignacio de la Llave
 LXV LEGISLATURA 2018 - 2021
 Secretaría de Fiscalización



COMISION MUNICIPAL DE AGUA POTABLE Y SANEAMIENTO DE LA ANTIGUA, VERACURZ
 RELACION DE BIENES QUE COMPONEN SU PATRIMONIO
 DEL 01 DE ENERO AL 31 DE DICIEMBRE DE 2021
 CUENTA PÚBLICA

CODIGO O ID Activo	DESCRIPCION DEL ACTIVO	CUENTA CONTABLE	FECHA DE ADQUISICION	VALOR EN LIBROS
376	TANQUE ELEVADO # 3 DE CONCRETO CAPACIDAD 25000 LITROS POZO # 3 DIRECCIÓN CALLE JOSE GARDEL	1.2.3.4.06 INFRAESTRUCTUR	2015-12-31T00:00:00-06:00	250,000.00
379	TANQUE DE ALMACENAMIENTO # 1 DE PIEDRA Y CONCRETO CAPACIDAD 25000 LITROSDIRECCIÓN JOSE INGEN	1.2.3.4.06 INFRAESTRUCTUR	2015-12-31T00:00:00-06:00	210,000.00
380	TANQUE ELEVADO # 5 DE CONCRETO CAPACIDAD 25000 LITROS LOC. LA ANTIGUA	1.2.3.4.06 INFRAESTRUCTUR	2015-12-31T00:00:00-06:00	250,000.00
384	TANQUE DE ALMACENAMIENTO # 3 DE CONCRETO CAPACIDAD 25000 LITROSCOL. HUITZILAPAN	1.2.3.4.06 INFRAESTRUCTUR	2015-12-31T00:00:00-06:00	380,000.00
386	TANQUE ELEVADO # 2 DE CONCRETO CAPACIDAD 150000 LITROSDIRECCIONPROLONGACIÓN REVOLUCION CO	1.2.3.4.06 INFRAESTRUCTUR	2015-12-31T00:00:00-06:00	650,000.00
392	PLANTA DE TRATAMIENTO 7 COL. EL PANDO II	1.2.3.4.06 INFRAESTRUCTUR	2015-12-31T00:00:00-06:00	945,517.24
408	TERRENO DONDE SE ENCUENTRAN LAS OFICINA DE CMAPS	1.2.3.1.02 TERRENO PARA LA	2013-12-13T00:00:00-06:00	320,250.00
410	CAMIONETA DODGE CON PLACAS XF6951 N° DE MOTOR 1983 CLARK 4T-190 F17 AÑO 1993 (EN PROCESO DE BA	1.2.4.4.01.02 VEHICULOS TER	2009-04-24T00:00:00-05:00	20,000.00
416	CAMIONETA NISSAN BLANCA CON PLACAS XM-50-795	1.2.4.4.01.02 VEHICULOS TER	1999-08-18T00:00:00-05:00	104,260.87
417	MICROMEDIDOR DE METAL DE 8 PULGADAS	1.2.4.6.02.02 MAQUINARIA Y E	2015-12-31T00:00:00-06:00	16,770.00
418	CAMIONETA NISSAN DE REDILAS CON PLACAS XV72943 N° MOTOR KA2455537BA LINEA: NP300	1.2.4.4.01.02 VEHICULOS TER	2011-12-30T00:00:00-06:00	160,301.72
419	CAMIONETA DE BATEA CON PLACAS XV-72-944 N°MOTOR KA24553662A	1.2.4.4.01.02 VEHICULOS TER	2011-12-30T00:00:00-06:00	155,646.55
428	MOTOR VERTICAL 100 HP DE 1800 RPM CON 440 V	1.2.4.6.02.02 MAQUINARIA Y E	2015-12-31T00:00:00-06:00	9,000.00
460	PERTIGA TELESCOPICA DE 13 M TEL O POLE DE FIBRA DE VIDRIO <small>FORMA DE TRATAMIENTO HUITZILAPAN</small>	1.2.4.6.09.09 OTROS BIENES	2013-08-22T00:00:00-05:00	7,500.00
524	SALDO AL 31/12/18 \$ 750000.00 2018 13/02/19 FACT P28 \$ 212335.50 33973.68 246309.18 08/04/19 FACT P29 \$ 471453.39 75432.55 543518.42 14/05/19 FACT P30 \$ 23996.10 3.839.37 27667.07 14/05/19 FACT P31 \$ 70236.19 11237.79 81122.80	1.2.3.4.06 INFRAESTRUCTUR	2015-12-31T00:00:00-06:00	2,216,514.57
528	PLANTA DE TRATAMIENTO 5 NUEVA GENERACION	1.2.3.4.06 INFRAESTRUCTUR	2015-12-31T00:00:00-06:00	140,000.00
529	PLANTA DE TRATAMIENTO 8 RODRIGUEZ ALCAINE	1.2.3.4.06 INFRAESTRUCTUR	2015-12-31T00:00:00-06:00	554,137.92
535	PLANTA DE TRATAMIENTO HUITZILAPAN SIN	1.2.3.4.06 INFRAESTRUCTUR	2015-12-31T00:00:00-06:00	480,000.00
540	ANAQUEL DE MADERA EMPOTRADO A LA PARED	1.2.4.1.01.01 MOBILIARIO Y E	2015-12-31T00:00:00-06:00	9,000.00
541	COMPUTADORA PERSONAL EMSAMBLADA I3-4150	1.2.4.1.03.01 BIENES INFORM	2015-08-31T00:00:00-05:00	6,724.14
542	TREN DE DESCARGA DE 8 PULGADAS	1.2.4.6.02.02 MAQUINARIA Y E	2015-12-31T00:00:00-06:00	58,416.00
554	MOTOR SUMERGIBLE DE 7.5 HP TRES FASES DE 230 V	1.2.4.6.02.02 MAQUINARIA Y E	2015-01-12T00:00:00-06:00	11,455.00
557	MOTOR SUMERGIBLE DE 7.5 HP DE 230 V	1.2.4.6.02.02 MAQUINARIA Y E	2015-12-31T00:00:00-06:00	11,455.00
558	MOTOR VERTICAL DE FLECHA HUECA OF DE 10 HP 3 FASES220440 V 1800 RPM	1.2.4.6.02.02 MAQUINARIA Y E	2015-08-19T00:00:00-05:00	15,650.00



H. Congreso del Estado de Veracruz de Ignacio de la Llave
 LXV LEGISLATURA 2018 - 2021
 Secretaría de Fiscalización



COMISION MUNICIPAL DE AGUA POTABLE Y SANEAMIENTO DE LA ANTIGUA, VERACURZ
 RELACION DE BIENES QUE COMPONEN SU PATRIMONIO
 DEL 01 DE ENERO AL 31 DE DICIEMBRE DE 2021
 CUENTA PÚBLICA

CODIGO O IDACTIVO	DESCRIPCION DEL ACTIVO	CUENTA CONTABLE	FECHA DE ADQUISICION	VALOR EN LIBROS
559	COMPUTADORA PERSONAL ENSAMBLADA	1.2.4.1.03.01 BIENES INFORM	2015-10-11T00:00:00-05:00	5,942.24
560	COMPUTADORA PERSONAL ENSAMBLADA	1.2.4.1.03.01 BIENES INFORM	2015-10-11T00:00:00-05:00	12,026.27
562	LINEA DE RED HIDRAULICA QUE INCLUYE TUBERIA DE PVC Y ASBESTO EN DIFERENTES DIAMETROS REGISTRO	1.2.3.4.06 INFRAESTRUCTUR	2015-12-31T00:00:00-06:00	981,375.00
563	LINEA DE RED HIDRAULICA QUE INCLUYE TUBERIA DE PVC Y ASBESTO EN DIFERENTES DIAMETROS REGISTRO	1.2.3.4.06 INFRAESTRUCTUR	2015-12-31T00:00:00-06:00	784,623.00
564	LINEA DE RED HIDRAULICA QUE INCLUYE TUBERIA DE PVC Y ASBESTO EN DIFERENTES DIAMETROS REGISTRO	1.2.3.4.06 INFRAESTRUCTUR	2015-12-31T00:00:00-06:00	1,254,500.00
565	LINEA DE RED HIDRAULICA QUE INCLUYE TUBERIA DE PVC Y ASBESTO EN DIFERENTES DIAMETROS REGISTRO	1.2.3.4.06 INFRAESTRUCTUR	2015-12-31T00:00:00-06:00	882,334.00
566	LINEA DE RED HIDRAULICA QUE INCLUYE TUBERIA DE PVC Y ASBESTO EN DIFERENTES DIAMETROS REGISTRO	1.2.3.4.06 INFRAESTRUCTUR	2015-12-31T00:00:00-06:00	697,357.00
567	LINEA DE RED HIDRAULICA QUE INCLUYE TUBERIA DE PVC Y ASBESTO EN DIFERENTES DIAMETROS REGISTRO	1.2.3.4.06 INFRAESTRUCTUR	2015-12-31T00:00:00-06:00	927,512.00
568	LINEA DE RED SANITARIA GENERAL QUE INCLUYE TUBERIA DE PVC Y ALBAÑAL EN DIFERENTES DIAMETROS PO	1.2.3.4.06 INFRAESTRUCTUR	2015-12-31T00:00:00-06:00	48,126,498.99
569	LINEA DE RED SANITARIA GENERAL QUE INCLUYE TUBERIA DE PVC Y ALBAÑAL EN DIFERENTES DIAMETROS PO	1.2.3.4.06 INFRAESTRUCTUR	2015-12-31T00:00:00-06:00	24,000,000.00
570	LINEA DE RED SANITARIA GENERAL QUE INCLUYE TUBERIA DE PVC Y ALBAÑAL EN DIFERENTES DIAMETROS PO	1.2.3.4.06 INFRAESTRUCTUR	2015-12-31T00:00:00-06:00	18,000,000.00
571	LINEA DE RED SANITARIA GENERAL QUE INCLUYE TUBERIA DE PVC Y ALBAÑAL EN DIFERENTES DIAMETROS PO	1.2.3.4.06 INFRAESTRUCTUR	2015-12-31T00:00:00-06:00	9,000,000.00
572	LINEA DE RED SANITARIA GENERAL QUE INCLUYE TUBERIA DE PVC Y ALBAÑAL EN DIFERENTES DIAMETROS PO	1.2.3.4.06 INFRAESTRUCTUR	2015-12-31T00:00:00-06:00	4,200,000.00
575	BOMBA DOSIFICADORA (L/H 6) (C/H 1.56) PRESION (BAR 7) (PSI 101.5)	1.2.4.6.02.02 MAQUINARIA Y E	2016-05-23T00:00:00-05:00	11,000.00
576	BOMBA DOSIFICADORA (L/H 6) (C/H 1.56) PRESION (BAR 7) (PSI 101.5)	1.2.4.6.02.02 MAQUINARIA Y E	2016-05-23T00:00:00-05:00	11,000.00
577	BOMBA DOSIFICADORA (L/H 6) (C/H 1.56) PRESION (BAR 7) (PSI 101.5)	1.2.4.6.02.02 MAQUINARIA Y E	2016-05-23T00:00:00-05:00	11,000.00
579	MOTOR VERTICAL 75HP 4 POLOS 230/460V ARMAZON 365TP TIPO RUJD BD16.5 1800RPM EF	1.2.4.6.02.02 MAQUINARIA Y E	2016-06-03T00:00:00-05:00	71,289.18
580	BOMBA SUMERGIBLE 4 SIN MOTOR 7.5HP 150GMP 4P	1.2.4.6.02.02 MAQUINARIA Y E	2016-10-26T00:00:00-05:00	9,900.00
585	EQUIPO DE COMPUTO COREI7 1150 INTEL 17 4790 .36 GHZ/AC/8T/GPU 4TA. 1150 DDR3 (1600) VSR GA-B85M-DS3	1.2.4.1.03.01 BIENES INFORM	2017-01-09T00:00:00-06:00	16,250.00
586	MOTOR SUMERGIBLE 7.5HP 4 3F 230V 60HZ REBOBINABLE MCA SAER PEDIMENTO 164330286000088 POZO 7 LA	1.2.4.6.02.02 MAQUINARIA Y E	2017-02-13T00:00:00-06:00	16,036.00
591	BOMBA DOSIFICADORA DE CLORO MODELO VCO 0706 PARA UNA PRESION BAR DE 7 PSI MARCA DOSIM POZ06	1.2.4.6.02.02 MAQUINARIA Y E	2017-10-31T00:00:00-06:00	12,500.00
592	BOMBA DOSIFICADORA DE CLORO MODELO VCO 0706 PARA UNA PRESION BAR DE 7 PSI MARCA DOSIM POZ09	1.2.4.6.02.02 MAQUINARIA Y E	2017-10-31T00:00:00-06:00	12,500.00
593	BOMBA DOSIFICADORA DE CLORO MODELO VCO 0706 PARA UNA PRESION BAR DE 7 PSI MARCA DOSIM POZO 10	1.2.4.6.02.02 MAQUINARIA Y E	2017-10-31T00:00:00-06:00	12,500.00
594	BOMBA DOSIFICADORA DE CLORO MODELO VCO 0706 PARA UNA PRESION BAR DE 7 PSI MARCA DOSIM POZO 8	1.2.4.6.02.02 MAQUINARIA Y E	2017-10-31T00:00:00-06:00	12,500.00
595	TRANSFORMADOR 440-220-110/220-110-24V	1.2.4.6.06.01 MAQUINARIA Y E	2018-02-14T00:00:00-06:00	7,411.00
596	LAPTOP PARA EL AREA DE CONTRALORIA	1.2.4.1.03.01 BIENES INFORM	2018-03-07T00:00:00-06:00	9,913.79
602	1 AUTOTRANSFORMADOR 15/20 HP 440 V	1.2.4.6.06.01 MAQUINARIA Y E	2018-04-30T00:00:00-05:00	17,543.58
607	AIRE ACONDICIONADO MINISPLIT LIFE 18000 BTUS 220 V AREA ADMINISTRACION Y FINANZAS	1.2.4.6.04.01 SISTEMAS DE AI	2018-05-29T00:00:00-05:00	6,284.48
609	LAP TOP DELL INSPIRON 15-5570 DIRECTOR DE PROYECTOS	1.2.4.1.03.01 BIENES INFORM	2018-07-24T00:00:00-05:00	15,516.38



H. Congreso del Estado de Veracruz de Ignacio de la Llave
 LXV LEGISLATURA 2018 - 2021
 Secretaría de Fiscalización



COMISION MUNICIPAL DE AGUA POTABLE Y SANEAMIENTO DE LA ANTIGUA, VERACURZ
 RELACION DE BIENES QUE COMPONEN SU PATRIMONIO
 DEL 01 DE ENERO AL 31 DE DICIEMBRE DE 2021
 CUENTA PÚBLICA

CODIGO O ID Activo	DESCRIPCION DEL ACTIVO	CUENTA CONTABLE	FECHA DE ADQUISICION	VALOR EN LIBROS
610	COMPUTADORA ENSAMBLADA INTEL I5 7400 (DEPARTAMENTO ADMINISTRATIVO)	1.2.4.1.03.01 BIENES INFORM	2018-07-24T00:00:00-05:00	11,629.31
612	MINI-SPLIT SALA DE JUNTAS	1.2.4.6.04.01 SISTEMAS DE AI	2018-08-15T00:00:00-05:00	6,025.86
618	1 DEMOLEDOR MODELO D2598983	1.2.4.6.09.09 OTROS BIENES	2018-09-07T00:00:00-05:00	31,264.35
622	EQUIPO DE CLORACION MARCA DOSIN MODELO VC01004 SALMORAL	1.2.4.6.02.02 MAQUINARIA Y E	2018-10-26T00:00:00-05:00	6,000.00
623	EQUIPOS DE CLORACION MARCA DOSIN MOD. VC01004 (CALIDAD DEL AGUA) ALMACEN	1.2.4.6.02.02 MAQUINARIA Y E	2018-10-26T00:00:00-05:00	6,000.00
624	1 EQUIPO DE CLORACION MARCA DOSIN MOD. VC01004 CALIDAD DEL AGUA (ALMACEN)	1.2.4.6.02.02 MAQUINARIA Y E	2018-10-26T00:00:00-05:00	6,000.00
631	1 BOMBA TURBINA LUB AGUA MOD 10ASWS-5 DESCARGA 82 MCA AS PUMPS	1.2.4.6.02.02 MAQUINARIA Y E	2018-12-20T00:00:00-06:00	40,000.00
632	LAP TOP PAVILLON HP 15CW007LA 15.6 AMD RYZEN 31300U 12 GB 1 TB DD WIN 10 HOME PARA CULTURA DEL	1.2.4.1.03.01 BIENES INFORM	2019-01-09T00:00:00-06:00	10,137.09
633	BOMBA SUMERGIBLE MODELO 125STX250-3 25HP 385GPM NEMA 6 MCA STX POZO 1 CARDEL	1.2.4.6.02.02 MAQUINARIA Y E	2019-01-10T00:00:00-06:00	14,620.00
634	MOTOR SUMERGIBLE 25 HP 6 3F 230V Y 60HZ REBOBINABLE MCA SAER POZO 1 CARDEL	1.2.4.6.02.02 MAQUINARIA Y E	2019-01-10T00:00:00-06:00	27,158.00
635	ARRANCADOR ATP 25HP 3F 230V MOD AMS3R-ST-7S-2 CON INTERRUCT TOR TERM MCA FRANKLIN ELECTRIC PO	1.2.4.6.02.02 MAQUINARIA Y E	2019-01-22T00:00:00-06:00	7,950.00
636	ARRANCADOR A TENSION REDUCIDA 60 H.P. 440V MARCA SIEMENS POZO 3 COL EJIDAL CARDEL	1.2.4.6.02.02 MAQUINARIA Y E	2019-02-01T00:00:00-06:00	34,200.00
637	COMPUTADORA ENSAMBLE AMD A 10 PROCESADOR AMD A10 SOCKET AM4 MEMORIA RAM DDR4 DE 4GB TARJETA	1.2.4.1.03.01 BIENES INFORM	2019-03-19T00:00:00-06:00	6,637.07
638	MEDIDOR BRIDADO CON INSTANTANEO Y TOTALIZADOR DE 8 MARCA GEYSER PARA POZO 2 CARDEL	1.2.4.6.02.02 MAQUINARIA Y E	2019-01-09T00:00:00-06:00	15,481.00
650	IMPRESORA EPSON L1800 ECOTANK A3 (CULTURA DEL AGUA)	1.2.4.1.03.01 BIENES INFORM	2019-05-17T00:00:00-05:00	15,481.90
655	GENERADOR PORTATIL MODELO 3500 MARCA M POWER SERIE 168F218019587 MT. 168F218019587	1.2.4.6.06.01 MAQUINARIA Y E	2019-07-15T00:00:00-05:00	8,600.00
656	MOTOR SUMERGIBLE 7 1/2HP 4 3F 230V 60HZ REBOBINABLE MARCA SAER LOMA IGUANA	1.2.4.6.02.02 MAQUINARIA Y E	2019-07-26T00:00:00-05:00	17,921.00
657	TRANSFORMADOR TRIFASICO TIPO POSTE SERIE 001234 MARCA DALTOR POTENCIA NOMINA 112.5 KVA. 3 FASE	1.2.4.6.06.01 MAQUINARIA Y E	2019-07-30T00:00:00-05:00	35,600.00
666	MOTOR SUMERGIBLE 15 HP 6 3F 230V 60 HZ REBOBINABLE MCA SAER (POZO 5) SALMORAL	1.2.4.6.02.02 MAQUINARIA Y E	2019-09-03T00:00:00-05:00	21,792.00
667	MEDIDOR BRIDADO CON INSTANTANEO Y TOTALIZADOR MARCA GEYSER DE 3 PARA POZO LOMA IGUANA	1.2.4.6.02.02 MAQUINARIA Y E	2019-12-19T00:00:00-06:00	12,636.00
668	MEDIDOR BRIDADO CON INSTANTANEO Y TOTALIZADOR DE MCA GEYSER 6 POZO 1 CARDEL	1.2.4.6.02.02 MAQUINARIA Y E	2019-12-19T00:00:00-06:00	14,433.00
669	MEDIDOR BRIDADO CON INSTANTANEO Y TOTALIZADOR DE 4 MCA GEYSAR SALMORAL	1.2.4.6.02.02 MAQUINARIA Y E	2019-12-19T00:00:00-06:00	13,534.00
670	1 ARRANCADOR ATR 75HP 460 V 80-105A MOD AMS3R- ATR-ST-107-4 MCA FRANKLIN ELECTRIC PARA POZO 2	1.2.4.6.06.01 MAQUINARIA Y E	2019-12-20T00:00:00-06:00	23,450.00
671	SUBMONITOR CONNECT STANDARD 1-135 AMP 3F 200-600V 60/50 HZ PROTECCION 3-FASES MCA FRANKLIN ELEC	1.2.4.6.06.01 MAQUINARIA Y E	2019-12-20T00:00:00-06:00	9,625.00
678	DOSIFICADOR DE CLORO 6 L/HR DE GASTO POZO 4	1.2.4.6.02.02 MAQUINARIA Y E	2020-03-03T00:00:00-06:00	7,000.00
679	DOSIFICADOR DE CLORO 6 L/HR DE GASTO POZO 2	1.2.4.6.02.02 MAQUINARIA Y E	2020-03-03T00:00:00-06:00	7,000.00
680	BAILARINA HYUNDAI C/MOTOR HINDA 5.5 HP (ALMACEN)	1.2.4.6.09.09 OTROS BIENES	2020-03-19T00:00:00-06:00	25,320.69
681	MOTO BOMBA SUMERGIBLE DE LODOS DE FASE 1 127 VOLTS (ALMACEN)	1.2.4.6.02.02 MAQUINARIA Y E	2020-03-25T00:00:00-06:00	12,931.00
682	MOTO BOMBA SUMERGIBLE DE LODOS DE FASE 1 127 VOLTS (PANDO II)	1.2.4.6.02.02 MAQUINARIA Y E	2020-03-25T00:00:00-06:00	12,931.00
683	MOTOR SUMERGIBLE 15 HP 6 3F 230V 60 HZ MCA SAER PARA POZO SALMORAL	1.2.4.6.02.02 MAQUINARIA Y E	2020-09-29T00:00:00-05:00	26,190.00



H. Congreso del Estado de Veracruz de Ignacio de la Llave
 LXV LEGISLATURA 2018 - 2021
 Secretaría de Fiscalización



COMISION MUNICIPAL DE AGUA POTABLE Y SANEAMIENTO DE LA ANTIGUA, VERACURZ
RELACION DE BIENES QUE COMPONEN SU PATRIMONIO
DEL 01 DE ENERO AL 31 DE DICIEMBRE DE 2021
CUENTA PÚBLICA

CODIGO O ID Activo	DESCRIPCION DEL ACTIVO	CUENTA CONTABLE	FECHA DE ADQUISICION	VALOR EN LIBROS
684	BOMBA SUMERGIBLE MODELO 505TX75-3 7 1/2 HP 150 GPM NEMA 4 MCA. STX PARA POZO LA ANTIGUA	1.2.4.6.02.02 MAQUINARIA Y E	2020-09-29T00:00:00-05:00	7,935.00
685	MOTOR SUMERGIBLE 7 1/2 HP 6 3F 230 V 60HZ MCA SAER PARA POZO LA ANTIGUA	1.2.4.6.02.02 MAQUINARIA Y E	2020-09-29T00:00:00-05:00	15,405.00
686	BOMBAS SUMERGIBLES MODELO ROBUSTA 1" HP	1.2.4.6.02.02 MAQUINARIA Y E	2021-03-25T00:00:00-05:01	17,221.00
687	BOMBAS SUMERGIBLES MODELO ROBUSTA 1" HP	1.2.4.6.02.02 MAQUINARIA Y E	2021-03-25T00:00:00-05:01	17,221.00
688	BOMBAS SUMERGIBLES MODELO ROBUSTA 1" HP	1.2.4.6.02.02 MAQUINARIA Y E	2021-03-25T00:00:00-05:01	17,221.00
689	MEDIDOR DE FLUJO MARCA BILL	1.2.4.6.02.02 MAQUINARIA Y E	2021-03-27T00:00:00-05:01	43,100.00
690	MEDIDOR DE FLUJO MARCA BILL	1.2.4.6.02.02 MAQUINARIA Y E	2021-03-27T00:00:00-05:01	43,100.00
691	MEDIDOR PORTATIL DE OXIGENO DISUELTO	1.2.4.6.02.02 MAQUINARIA Y E	2021-03-31T00:00:00-05:06	20,044.80
692	MEDIDOR PORTATIL DE OXIGENO DISUELTO	1.2.4.6.02.02 MAQUINARIA Y E	2021-03-31T00:00:00-05:07	20,044.80
702	LAP TOP MCA HP MOD 240G714*IS8265U 8GB WIN10 HOME 2TB	1.2.4.1.03.01 BIENES INFORM	2021-10-29T0000:00-05:07	11,911.25
SUMA TOTAL				\$ 173,115,988.76

LC. CLAUDIA PALOMA MORALES MURRIETA
 DIRECTORA DE ADMINISTRACION Y FINANZAS

L.C. CESAR HERNANDEZ TORRES
 CONTRALOR INTERNO

ING. FAUSTO CANDIDO VILLAMIL VILLAGOMEZ
 DIRECTOR DE LA CMAPS

**COMISION MUNICIPAL DE AGUA POTABLE Y SANEAMIENTO DE LA
ANTIGUA, VERACRUZ**



Conciliación entre los Ingresos Presupuestarios y Contables

Correspondiente del 01 de Enero al 31 de Diciembre del 2021



CUENTA PÚBLICA

1. Ingresos Presupuestarios		\$ 22,559,164.21
------------------------------------	--	-------------------------

2. Más ingresos contables no presupuestarios		-
Incremento por variación de inventarios	-	
Disminución del exceso de estimaciones por pérdida o deterioro u obsolescencia	-	
Disminución del exceso de provisiones	-	
Otros ingresos y beneficios varios	-	
Otros ingresos contables no presupuestarios	-	

3. Menos ingresos presupuestarios no contables		-
Productos de capital	-	
Aprovechamientos capital	-	
Ingresos derivados de financiamientos	-	
Otros Ingresos presupuestarios no contables	-	

4. Ingresos Contables (4 = 1 + 2 - 3)		\$ 22,559,164.21
--	--	-------------------------

L.C. CLAUDIA PALOMA MORALES MURRIETA
DIRECTORA DE ADMINISTRACION Y FINANZAS

L.C. CESAR HERNANDEZ TORRES
CONTRALOR INTERNO



ING. FAUSTO CANDIDO VILLAMIL VILLAGOMEZ
DIRECTOR DE LA CMAPS

**COMISION MUNICIPAL DE AGUA POTABLE Y SANEAMIENTO DE LA
ANTIGUA, VERACRUZ**



Conciliación entre los Egresos Presupuestarios y los Gastos Contables



Correspondiente del 01 de enero al 31 de Diciembre 2021


CUENTA PÚBLICA

1. Total de egresos (presupuestarios)		\$21,538,408.37
2. Menos egresos presupuestarios no contables		784,145.27
Mantenimiento y Rehabilitación de Obras para el Abastecimiento de Agua	586,501.80	
Mobiliario y equipo de administración	-	
Mobiliario y equipo educacional y recreativo	-	
Equipo e instrumental médico y de laboratorio	-	
Vehículos y equipo de transporte	-	
Equipo de defensa y seguridad	-	
Maquinaria, otros equipos y herramientas	197,643.47	
Activos biológicos	-	
Bienes inmuebles	-	
Activos intangibles	-	
Obra pública en bienes propios	-	
Acciones y participaciones de capital	-	
Compra de títulos y valores	-	
Inversiones en fideicomisos, mandatos y otros análogos	-	
Provisiones para contingencias y otras erogaciones especiales	-	
Amortización de la deuda publica	-	
Adeudos de ejercicios fiscales anteriores (ADEFAS)	-	
Otros Egresos Presupuestales No Contables	-	
3. Más gastos contables no presupuestales		523,066.81
Estimaciones, depreciaciones, deterioros, obsolescencia y amortizaciones		
Provisiones	-	
Disminución de inventarios	-	
Aumento por insuficiencia de estimaciones por pérdida o deterioro u obsolescencia	-	
Aumento por insuficiencia de provisiones	-	
Otros Gastos	-	
Otros Gastos Contables No Presupuestales	523,066.81	
4. Total de Gasto Contable (4 = 1 - 2 + 3)		\$21,277,329.91

L.C. CLAUDIA PALOMA MORALES MURRIETA
DIRECTORA DE ADMINISTRACION Y FINANZAS

L.C. CESAR HERNANDEZ TORRES
CONTRALOR INTERNO




ING. FAUSTO CANDIDO VILLAMIL VILLAGOMEZ
 DIRECTOR DE LA CMAPS