





CMAPS LA ANTIGUA
Estado Analítico del Ejercicio del Presupuesto de Egresos
Clasificación Administrativa


del 1 de enero al 31 de octubre de 2021

Concepto	Egresos					Subejercicio 6 = (3 - 4)
	Aprobado	Ampliaciones /	Modificado	Devengado	Pagado	
	1	2	3 = (1 + 2)	4	5	
Dirección de Obras Públicas	-	\$1,337,032.00	\$1,337,032.00	\$1,230,936.30	\$1,230,936.30	\$106,095.70
Dirección General CMAS	\$5,271,746.08	\$320,738.36	\$5,592,484.44	\$3,533,623.13	\$3,503,207.13	\$2,058,861.31
Contraloria interna CMAS	\$425,381.62	\$3,200.00	\$428,581.62	\$337,369.11	\$337,369.11	\$91,212.51
Unidad Jurídica	\$292,281.73	\$14,500.00	\$306,781.73	\$236,240.12	\$236,240.12	\$70,541.61
calidad de agua y cloracion	\$1,475,288.35	\$-66,534.88	\$1,408,753.47	\$387,483.58	\$387,483.58	\$1,021,269.89
unidad de transparencia	\$252,019.84	\$5,760.00	\$257,779.84	\$205,377.47	\$205,377.47	\$52,402.37
cultura del agua	\$278,047.69	\$8,574.68	\$286,622.37	\$196,399.14	\$196,399.14	\$90,223.23
administrativo	\$2,825,647.33	\$51,108.19	\$2,876,755.52	\$2,272,510.46	\$2,272,510.46	\$604,245.06
comercializacion	\$3,925,891.62	\$83,923.02	\$4,009,814.64	\$2,927,458.09	\$2,927,458.09	\$1,082,356.55
operación	\$7,085,165.79	\$-175,259.37	\$6,909,906.42	\$5,789,244.54	\$5,789,244.54	\$1,120,661.88
proyectos	\$265,078.83	\$4,200.00	\$269,278.83	\$211,564.34	\$211,564.34	\$57,714.49
Total del Gasto	\$22,096,548.88	\$1,587,242.00	\$23,683,790.88	\$17,328,206.28	\$17,297,790.28	\$6,355,584.60


L.C. CLAUDIA PALOMA MORALES MURRIETA
DIRECTORA DE ADMINISTRACIÓN Y FINANZAS


L.C. CESAR HERNANDEZ TORRES
CONTRALOR INTERNO




ING. FAUSTO CANDIDO VILLAMIL VILLAGOMEZ
DIRECTOR GENERAL

